


МИНИСТЕРСТВО ПРОСВЕЩЕНИЯ РОССИЙСКОЙ ФЕДЕРАЦИИ
УПРАВЛЕНИЕ ОБРАЗОВАНИЯ АДМИНИСТРАЦИИ МО «БРАТСКИЙ РАЙОН»
МУНИЦИПАЛЬНОЕ КАЗЕННОЕ ОБЩЕОБРАЗОВАТЕЛЬНОЕ УЧРЕЖДЕНИЕ
«ТАРМИНСКАЯ СРЕДНЯЯ ОБЩЕОБРАЗОВАТЕЛЬНАЯ ШКОЛА»

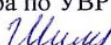
РЕКОМЕНДОВАНО

Заседание ШМО учителей
начального образования и
технологии
МКОУ «Тарминская СОШ»
Протокол № 1
от «29» августа 2024 г.
Руководитель МО
Роденюк О.В. 


РАССМОТРЕНО

На педагогическом
совете
Протокол № 1
от «31» августа 2024г.

СОГЛАСОВАНО

Заседание МС
МКОУ «Тарминская СОШ»
Протокол № 1
от «30» августа 2024 г.
Зам. директора по УВР
Шимон Т. Ю. 

УТВЕРЖДЕНО

Приказ № 56/50д
МКОУ
от «02» сентября 2024г.
Директор МКОУ
«Тарминская СОШ»
МО «Братский район»
Швед Ю. В. 



Рабочая программа
учебного предмета
«МАТЕМАТИКА»
(базовый уровень)
для учащихся 1-4 классов

Предметная область: «математика и информатика»

ПОЯСНИТЕЛЬНАЯ ЗАПИСКА

Рабочая программа по предмету «Математика» для обучающихся 1 класса составлена на основе Требований к результатам освоения основной образовательной программы начального общего образования, представленных в Федеральном государственном образовательном стандарте начального общего образования, а также Примерной программы воспитания.

В начальной школе изучение математики имеет особое значение в развитии младшего школьника. Приобретённые им знания, опыт выполнения предметных и универсальных действий на математическом материале, первоначальное овладение математическим языком станут фундаментом обучения в основном звене школы, а также будут востребованы в жизни.

Изучение математики в начальной школе направлено на достижение следующих образовательных, развивающих целей, а также целей воспитания:

- Освоение начальных математических знаний - понимание значения величин и способов их измерения; использование арифметических способов для разрешения сюжетных ситуаций; формирование умения решать учебные и практические задачи средствами математики; работа с алгоритмами выполнения арифметических действий.
- Формирование функциональной математической грамотности младшего школьника, которая характеризуется наличием у него опыта решения учебно-познавательных и учебно-практических задач, построенных на понимании и применении математических отношений («часть-целое», «больше-меньше», «равно-неравно», «порядок»), смысла арифметических действий, зависимостей (работа, движение, продолжительность события).
- Обеспечение математического развития младшего школьника - формирование способности к интеллектуальной деятельности, пространственного воображения, математической речи; умение строить рассуждения, выбирать аргументацию, различать верные (истинные) и неверные (ложные) утверждения, вести поиск информации (примеров, оснований для упорядочения, вариантов и др.).
- Становление учебно-познавательных мотивов и интереса к изучению математики и умственному труду; важнейших качеств интеллектуальной деятельности: теоретического и пространственного мышления, воображения, математической речи, ориентировки в математических терминах и понятиях; прочных навыков использования математических знаний в повседневной жизни.

В основе конструирования содержания и отбора планируемых результатов лежат следующие ценности математики, коррелирующие со становлением личности младшего школьника:

- понимание математических отношений выступает средством познания закономерностей существования окружающего мира, фактов, процессов и явлений, происходящих в природе и в обществе (хронология событий, протяжённость по времени, образование целого из частей, изменение формы, размера и т.д.);
- математические представления о числах, величинах, геометрических фигурах являются условием целостного восприятия творений природы и человека (памятники архитектуры, сокровища искусства и культуры, объекты природы);
- владение математическим языком, элементами алгоритмического мышления позволяет ученику совершенствовать коммуникативную деятельность (аргументировать свою точку зрения, строить логические цепочки рассуждений; опровергать или подтверждать истинность

предположения).

Младшие школьники проявляют интерес к математической сущности предметов и явлений окружающей жизни - возможности их измерить, определить величину, форму, выявить зависимости и закономерности их расположения во времени и в пространстве. Осознанию младшим школьником многих математических явлений помогает его тяга к моделированию, что облегчает освоение общего способа решения учебной задачи, а также работу с разными средствами информации, в том числе и графическими (таблица, диаграмма, схема).

В начальной школе математические знания и умения применяются школьником при изучении других учебных предметов (количественные и пространственные характеристики, оценки, расчёты и прикидка, использование графических форм представления информации). Приобретённые учеником умения строить алгоритмы, выбирать рациональные способы устных и письменных арифметических вычислений, приёмы проверки правильности выполнения действий, а также различение, называние, изображение геометрических фигур, нахождение геометрических величин (длина, периметр, площадь) становятся показателями сформированной функциональной грамотности младшего школьника и предпосылкой успешного дальнейшего обучения в основном звене школы.

На изучение математики в 1 – 4 классах отводится 4 часа в неделю, всего 540 часов: в 1 классе -132 часа, во 2 классе - 136 часов, в 3 классе - 136 часов, в 4 классе- 136 часов

СОДЕРЖАНИЕ УЧЕБНОГО ПРЕДМЕТА

Основное содержание обучения в программе представлено разделами: «Числа и величины», «Арифметические действия», «Текстовые задачи», «Пространственные отношения и геометрические фигуры», «Математическая информация».

1 класс

Числа и величины

Числа от 1 до 9: различение, чтение, запись. Единица счёта. Десяток. Счёт предметов, запись результата цифрами. Число и цифра 0 при измерении, вычислении.

Числа в пределах 20: чтение, запись, сравнение. Однозначные и двузначные числа. Увеличение (уменьшение) числа на несколько единиц.

Длина и её измерение. Единицы длины: сантиметр, дециметр; установление соотношения между ними.

Арифметические действия

Сложение и вычитание чисел в пределах 20. Названия компонентов действий, результатов действий сложения, вычитания. Вычитание как действие, обратное сложению.

Текстовые задачи

Текстовая задача: структурные элементы, составление текстовой задачи по образцу. Зависимость между данными и искомой величиной в текстовой задаче. Решение задач в одно действие.

Пространственные отношения и геометрические фигуры

Расположение предметов и объектов на плоскости, в пространстве: слева/справа, сверху/снизу, между; установление пространственных отношений.

Геометрические фигуры: распознавание круга, треугольника, прямоугольника, отрезка. Построение отрезка, квадрата, треугольника с помощью линейки на листе в клетку; измерение длины отрезка в сантиметрах.

Математическая информация

Сбор данных об объекте по образцу. Характеристики объекта, группы объектов (количество, форма, размер). Группировка объектов по заданному признаку.

Закономерность в ряду заданных объектов: её обнаружение, продолжение ряда.

Верные (истинные) и неверные (ложные) предложения, составленные относительно заданного набора математических объектов.

Чтение таблицы (содержащей не более 4-х данных); извлечение данного из строки, столбца; внесение одного-двух данных в таблицу. Чтение рисунка, схемы с одним-двумя числовыми данными (значениями данных величин).

Двух-трёхшаговые инструкции, связанные с вычислением, измерением длины, изображением геометрической фигуры.

Универсальные учебные действия (пропедевтический уровень)

Универсальные познавательные учебные действия:

- наблюдать математические объекты (числа, величины) в окружающем мире;
- обнаруживать общее и различное в записи арифметических действий;
- понимать назначение и необходимость использования величин в жизни;
- наблюдать действие измерительных приборов;
- сравнивать два объекта, два числа; распределять объекты на группы по заданному

основанию;

- копировать изученные фигуры, рисовать от руки по собственному замыслу; приводить примеры чисел, геометрических фигур;
- вести порядковый и количественный счет (соблюдать последовательность).

Работа с информацией:

- понимать, что математические явления могут быть представлены с помощью разных средств: текст, числовая запись, таблица, рисунок, схема;
- читать таблицу, извлекать информацию, представленную в табличной форме.

Универсальные коммуникативные учебные действия:

- характеризовать (описывать) число, геометрическую фигуру, последовательность из нескольких чисел, записанных по порядку;
- комментировать ход сравнения двух объектов; описывать своими словами сюжетную ситуацию и математическое отношение, представленное в задаче;
- описывать положение предмета в пространстве различать и использовать математические знаки;
- строить предложения относительно заданного набора объектов.

Универсальные регулятивные учебные действия:

- принимать учебную задачу, удерживать её в процессе деятельности;
- действовать в соответствии с предложенным образцом, инструкцией;
- проявлять интерес к проверке результатов решения учебной задачи, с помощью учителя устанавливать причину возникшей ошибки и трудности;
- проверять правильность вычисления с помощью другого приёма выполнения действия.

Совместная деятельность:

- участвовать в парной работе с математическим материалом;
- выполнять правила совместной деятельности: договариваться, считаться с мнением партнёра, спокойно и мирно разрешать конфликты.

2 класс

Числа и величины

Числа в пределах 100: чтение, запись, десятичный состав, сравнение. Запись равенства, неравенства. Увеличение/уменьшение числа на несколько единиц/десятков; разностное сравнение чисел.

Величины: сравнение по массе (единица массы — килограмм); измерение длины (единицы длины — метр, дециметр, сантиметр, миллиметр), времени (единицы времени — час, минута). Соотношение между единицами величины (в пределах 100), его применение для решения практических задач.

Арифметические действия

Устное сложение и вычитание чисел в пределах 100 без перехода и с переходом через разряд. Письменное сложение и вычитание чисел в пределах 100. Переместительное, сочетательное свойства сложения, их применение для вычислений. Взаимосвязь компонентов и результата действия сложения, действия вычитания. Проверка результата вычисления (реальность ответа, обратное действие).

Действия умножения и деления чисел в практических и учебных ситуациях. Названия компонентов действий умножения, деления.

Табличное умножение в пределах 50 Табличные случаи умножения, деления при вычислениях и решении задач. Переместительное свойство умножения. Взаимосвязь компонентов и результата действия умножения, действия деления.

Неизвестный компонент действия сложения, действия вычитания; его нахождение.

Числовое выражение: чтение, запись, вычисление значения Порядок выполнения действий в числовом выражении, содержащем действия сложения и вычитания (со скобками/без скобок) в пределах 100 (не более трех действий); нахождение его значения. Рациональные приемы вычислений: использование переместительного и сочетательного свойства.

Текстовые задачи

Чтение, представление текста задачи в виде рисунка, схемы или другой модели. План решения задачи в два действия, выбор соответствующих плану арифметических действий. Запись решения и ответа задачи. Решение текстовых задач на применение смысла арифметического действия (сложение, вычитание, умножение, деление). Расчётные задачи на увеличение/ уменьшение величины на несколько единиц/в несколько раз. Фиксация ответа к задаче и его проверка (формулирование, проверка на достоверность, следование плану, соответствие поставленному вопросу).

Пространственные отношения и геометрические фигуры

Распознавание и изображение геометрических фигур: точка, прямая, прямой угол, ломаная, многоугольник. Построение отрезка заданной длины с помощью линейки. Изображение на клетчатой бумаге прямоугольника с заданными длинами сторон, квадрата с заданной длиной стороны. Длина ломаной. Измерение периметра данного/изображенного прямоугольника (квадрата), запись результата измерения в сантиметрах.

Математическая информация

Нахождение, формулирование одного-двух общих признаков набора математических объектов: чисел, величин, геометрических фигур. Классификация объектов по заданному или самостоятельно установленному признаку. Закономерность в ряду чисел, геометрических фигур, объектов повседневной жизни. Верные (истинные) и неверные (ложные) утверждения, содержащие количественные, пространственные отношения, зависимости между числами/величинами Конструирование утверждений с использованием слов «каждый», «все». Работа с таблицами: извлечение и использование для ответа на вопрос информации, представленной в таблице (таблицы сложения, умножения; график дежурств, наблюдения в природе и пр.) Внесение данных в таблицу, дополнение моделей (схем, изображений) готовыми числовыми данными. Алгоритмы (приёмы, правила) устных и письменных вычислений, измерений и построения геометрических фигур. Правила работы с электронными средствами обучения (электронной формой учебника, компьютерными тренажёрами).

Универсальные учебные действия

Универсальные познавательные учебные действия:

- наблюдать математические отношения (часть-целое, больше-меньше) в окружающем мире;
- характеризовать назначение и использовать простейшие измерительные приборы (сантиметровая лента, весы);
- сравнивать группы объектов (чисел, величин, геометрических фигур) по самостоятельно выбранному основанию;
- распределять (классифицировать) объекты (числа, величины, геометрические фигуры, текстовые задачи в одно действие) на группы;
- обнаруживать модели геометрических фигур в окружающем мире; вести поиск различных решений задачи (расчётной, с геометрическим содержанием);
- воспроизводить порядок выполнения действий в числовом выражении, содержащем действия сложения и вычитания (со скобками/без скобок);
- устанавливать соответствие между математическим выражением и его текстовым описанием;
- подбирать примеры, подтверждающие суждение, вывод, ответ.

Работа с информацией:

- извлекать и использовать информацию, представленную в текстовой, графической (рисунок, схема, таблица) форме, заполнять таблицы;
- устанавливать логику перебора вариантов для решения простейших комбинаторных задач;

— дополнять модели (схемы, изображения) готовыми числовыми данными.

Универсальные коммуникативные учебные действия:

— комментировать ход вычислений; объяснять выбор величины, соответствующей ситуации измерения;

— составлять текстовую задачу с заданным отношением (готовым решением) по образцу;

— использовать математические знаки и терминологию для описания сюжетной ситуации;

— конструирования утверждений, выводов относительно данных объектов, отношения;

— называть числа, величины, геометрические фигуры, обладающие заданным свойством;

— записывать, читать число, числовое выражение;

— приводить примеры, иллюстрирующие смысл арифметического действия;

конструировать утверждения с использованием слов «каждый», «все».

Универсальные регулятивные учебные действия:

— следовать установленному правилу, по которому составлен ряд чисел, величин, геометрических фигур;

— организовывать, участвовать, контролировать ход и результат парной работы с математическим материалом;

— проверять правильность вычисления с помощью другого приёма выполнения действия, обратного действия;

— находить с помощью учителя причину возникшей ошибки и трудности.

Совместная деятельность:

— принимать правила совместной деятельности при работе в парах, группах, составленных учителем или самостоятельно;

— участвовать в парной и групповой работе с математическим материалом: обсуждать цель деятельности, ход работы, комментировать свои действия, выслушивать мнения других участников, готовить презентацию (устное выступление) решения или ответа;

— решать совместно математические задачи поискового и творческого характера (определять с помощью измерительных инструментов длину, определять время и продолжительность с помощью часов;

— выполнять прикидку и оценку результата действий, измерений);

— совместно с учителем оценивать результаты выполнения общей работы.

3 класс

Числа и величины

Числа в пределах 1000: чтение, запись, сравнение, представление в виде суммы разрядных слагаемых. Равенства и неравенства: чтение, составление. Увеличение/уменьшение числа в несколько раз. Кратное сравнение чисел.

Масса (единица массы — грамм); соотношение между килограммом и граммом; отношение «тяжелее/легче на/в».

Стоимость (единицы — рубль, копейка); установление отношения «дороже/дешевле на/в». Соотношение «цена, количество, стоимость» в практической ситуации.

Время (единица времени — секунда); установление отношения «быстрее/медленнее на/в». Соотношение «начало, окончание, продолжительность события» в практической ситуации.

Длина (единица длины — миллиметр, километр); соотношение между величинами в пределах тысячи.

Площадь (единицы площади — квадратный метр, квадратный сантиметр, квадратный дециметр, квадратный метр).

Арифметические действия

Устные вычисления, сводимые к действиям в пределах 100 (табличное и внетабличное умножение, деление, действия с круглыми числами).

Письменное сложение, вычитание чисел в пределах 1000. Действия с числами 0 и 1.

Письменное умножение в столбик, письменное деление уголком. Письменное умножение, деление

на однозначное число в пределах 100. Проверка результата вычисления (прикидка или оценка результата, обратное действие, применение алгоритма, использование калькулятора).

Переместительное, сочетательное свойства сложения, умножения при вычислениях.

Нахождение неизвестного компонента арифметического действия.

Порядок действий в числовом выражении, значение числового выражения, содержащего несколько действий (со скобками/без скобок), с вычислениями в пределах 1000.

Однородные величины: сложение и вычитание.

Текстовые задачи

Работа с текстовой задачей: анализ данных и отношений, представление на модели, планирование хода решения задачи,

решение арифметическим способом. Задачи на понимание смысла арифметических действий (в том числе деления с остатком), отношений (больше/меньше на/в), зависимостей (купля продажа, расчёт времени, количества), на сравнение (разностное, кратное). Запись решения задачи по действиям и с помощью числового выражения. Проверка решения и оценка полученного результата.

Доля величины: половина, треть, четверть, пятая, десятая часть в практической ситуации; сравнение долей одной величины. Задачи на нахождение доли величины.

Пространственные отношения и геометрические фигуры

Конструирование геометрических фигур (разбиение фигуры на части, составление фигуры из частей).

Периметр многоугольника: измерение, вычисление, запись равенства.

Измерение площади, запись результата измерения в квадратных сантиметрах. Вычисление площади прямоугольника (квадрата) с заданными сторонами, запись равенства. Изображение на клетчатой бумаге прямоугольника с заданным значением площади. Сравнение площадей фигур с помощью наложения.

Математическая информация

Классификация объектов по двум признакам.

Верные (истинные) и неверные (ложные) утверждения: конструирование, проверка. Логические рассуждения со связками «если ..., то ...», «поэтому», «значит».

Извлечение и использование для выполнения заданий информации, представленной в таблицах с данными о реальных процессах и явлениях окружающего мира (например, расписание уроков, движения автобусов, поездов); внесение данных в таблицу; дополнение чертежа данными.

Формализованное описание последовательности действий (инструкция, план, схема, алгоритм).

Столбчатая диаграмма: чтение, использование данных для решения учебных и практических задач.

Алгоритмы изучения материала, выполнения обучающих и тестовых заданий на доступных электронных средствах обучения (интерактивной доске, компьютере, других устройствах).

Универсальные учебные действия

Универсальные познавательные учебные действия:

- сравнивать математические объекты (числа, величины, геометрические фигуры);
- выбирать приём вычисления, выполнения действия; конструировать геометрические фигуры;
- классифицировать объекты (числа, величины, геометрические фигуры, текстовые задачи в одно действие) по выбранному признаку;
- прикидывать размеры фигуры, её элементов; понимать смысл зависимостей и математических отношений, описанных в задаче;

- различать и использовать разные приёмы и алгоритмы вычисления;
- выбирать метод решения (моделирование ситуации, перебор вариантов, использование алгоритма);
- соотносить начало, окончание, продолжительность события в практической ситуации; составлять ряд чисел (величин, геометрических фигур) по самостоятельно выбранному правилу; моделировать предложенную практическую ситуацию;
- устанавливать последовательность событий, действий сюжета текстовой задачи.

Работа с информацией:

- читать информацию, представленную в разных формах;
- извлекать и интерпретировать числовые данные, представленные в таблице, на диаграмме;
- заполнять таблицы сложения и умножения, дополнять данными чертеж; устанавливать соответствие между различными записями решения задачи;
- использовать дополнительную литературу (справочники, словари) для установления и проверки значения математического термина (понятия).

Универсальные коммуникативные учебные действия:

- использовать математическую терминологию для описания отношений и зависимостей;
- строить речевые высказывания для решения задач; составлять текстовую задачу;
- объяснять на примерах отношения «больше/меньше на ... », «больше/меньше в ... », «равно»; использовать математическую символику для составления числовых выражений;
- выбирать, осуществлять переход от одних единиц измерения величины к другим в соответствии с практической ситуацией;
- участвовать в обсуждении ошибок в ходе и результате выполнения вычисления.

Универсальные регулятивные учебные действия:

- проверять ход и результат выполнения действия;
- вести поиск ошибок, характеризовать их и исправлять;
- формулировать ответ (вывод), подтверждать его объяснением, расчётами;
- выбирать и использовать различные приёмы прикидки и проверки правильности вычисления;
- проверять полноту и правильность заполнения таблиц сложения, умножения..

Совместная деятельность:

- при работе в группе или в паре выполнять предложенные задания (находить разные решения; определять с помощью цифровых и аналоговых приборов, измерительных инструментов длину, массу, время);
- договариваться о распределении обязанностей в совместном труде, выполнять роли руководителя, подчинённого, сдержанно принимать замечания к своей работе;
- выполнять совместно прикидку и оценку результата выполнения общей работы.

Числа и величины

Числа в пределах миллиона: чтение, запись, поразрядное сравнение упорядочение. Число, большее или меньшее данного числа на заданное число разрядных единиц, в заданное число раз.

Величины: сравнение объектов по массе, длине, площади, вместимости.

Единицы массы — центнер, тонна; соотношения между единицами массы.

Единицы времени (сутки, неделя, месяц, год, век), соотношение между ними.

Единицы длины (миллиметр, сантиметр, дециметр, метр, километр), площади (квадратный метр, квадратный сантиметр), вместимости (литр), скорости (километры в час, метры в минуту, метры в секунду); соотношение между единицами в пределах 100 000.

Доля величины времени, массы, длины.

Арифметические действия

Письменное сложение, вычитание многозначных чисел в пределах миллиона. Письменное умножение, деление многозначных чисел на однозначное/двузначное число в пределах 100 000; деление с остатком. Умножение/деление на 10, 100, 1000.

Свойства арифметических действий и их применение для вычислений. Поиск значения числового выражения, содержащего несколько действий в пределах 100 000. Проверка результата вычислений, в том числе с помощью калькулятора.

Равенство, содержащее неизвестный компонент арифметического действия: запись, нахождение неизвестного компонента.

Умножение и деление величины на однозначное число.

Текстовые задачи

Работа с текстовой задачей, решение которой содержит 2—3 действия: анализ, представление на модели; планирование и запись решения; проверка решения и ответа. Анализ зависимостей, характеризующих процессы: движения (скорость, время, пройденный путь), работы (производительность, время, объём работы), купли продажи (цена, количество, стоимость) и решение соответствующих задач. Задачи на установление времени (начало, продолжительность и окончание события), расчёта количества, расхода, изменения. Задачи на нахождение доли величины, величины по её доле. Разные способы решения некоторых видов изученных задач. Оформление решения по действиям с пояснением, по вопросам, с помощью числового выражения.

Пространственные отношения и геометрические фигуры

Наглядные представления о симметрии.

Окружность, круг: распознавание и изображение; построение окружности заданного радиуса.

Построение изученных геометрических фигур с помощью линейки, угольника, циркуля.

Пространственные геометрические фигуры (тела): шар, куб, цилиндр, конус, пирамида; различение, называние.

Конструирование: разбиение фигуры на прямоугольники (квадраты), составление фигур из прямоугольников/квадратов.

Периметр, площадь фигуры, составленной из двух, трёх прямоугольников (квадратов).

Математическая информация

Работа с утверждениями: конструирование, проверка истинности; составление и проверка логических рассуждений при решении задач.

Данные о реальных процессах и явлениях окружающего мира, представленные на диаграммах, схемах, в таблицах, текстах. Сбор математических данных о заданном объекте (числе, величине, геометрической фигуре). Поиск информации в справочной литературе, сети Интернет. Запись информации в предложенной таблице, на столбчатой диаграмме.

Доступные электронные средства обучения, пособия, тренажёры, их использование под руководством педагога и самостоятельно. Правила безопасной работы с электронными источниками информации (электронная форма учебника, электронные словари, образовательные сайты, ориентированные на детей младшего школьного возраста).

Алгоритмы решения учебных и практических задач.

Универсальные учебные действия

Универсальные познавательные учебные действия:

- ориентироваться в изученной математической терминологии, использовать её в высказываниях и рассуждениях;
- сравнивать математические объекты (числа, величины, геометрические фигуры), записывать признак сравнения; выбирать метод решения математической задачи (алгоритм действия, приём вычисления, способ решения, моделирование ситуации, перебор вариантов);
- обнаруживать модели изученных геометрических фигур в окружающем мире;
- конструировать геометрическую фигуру, обладающую заданным свойством (отрезок заданной длины, ломаная определённой длины, квадрат с заданным периметром);
- классифицировать объекты по 1 - 2 выбранным признакам;
- составлять модель математической задачи, проверять её соответствие условиям задачи;
- определять с помощью цифровых и аналоговых приборов: массу предмета (электронные и гиревые весы), температуру (градусник), скорость движения транспортного средства (макет спидометра), вместимость (с помощью измерительных сосудов).

Работа с информацией:

- представлять информацию в разных формах;
- извлекать и интерпретировать информацию, представленную в таблице, на диаграмме; использовать справочную литературу для поиска информации, в том числе Интернет (в условиях контролируемого выхода).

Универсальные коммуникативные учебные действия:

- использовать математическую терминологию для записи решения предметной или практической задачи;
- приводить примеры и контрпримеры для подтверждения/опровержения вывода, гипотезы;
- конструировать, читать числовое выражение;
- описывать практическую ситуацию с использованием изученной терминологии;
- характеризовать математические объекты, явления и события с помощью изученных

величин;

- составлять инструкцию, записывать рассуждение;
- инициировать обсуждение разных способов выполнения задания, поиск ошибок в решении.

Универсальные регулятивные учебные действия:

- контролировать правильность и полноту выполнения алгоритма арифметического действия, решения текстовой задачи, построения геометрической фигуры, измерения;
- самостоятельно выполнять прикидку и оценку результата измерений;
- находить, исправлять, прогнозировать трудности и ошибки и трудности в решении учебной задачи.

Совместная деятельность:

- участвовать в совместной деятельности: договариваться о способе решения, распределять работу между членами группы (например, в случае решения задач, требующих перебора большого количества вариантов), согласовывать мнения в ходе поиска доказательств, выбора рационального способа;
- договариваться с одноклассниками в ходе организации проектной работы с величинами (составление расписания, подсчёт денег, оценка стоимости и веса покупки, рост и вес человека, приближённая оценка расстояний и временных интервалов; взвешивание; измерение температуры воздуха и воды), геометрическими фигурами (выбор формы и деталей при конструировании, расчёт и разметка, прикидка и оценка конечного результата).

ПЛАНИРУЕМЫЕ ОБРАЗОВАТЕЛЬНЫЕ РЕЗУЛЬТАТЫ

Изучение математики в 1-4 классах направлено на достижение обучающимися личностных, метапредметных и предметных результатов освоения учебного предмета.

1 КЛАСС

ЛИЧНОСТНЫЕ РЕЗУЛЬТАТЫ

В результате изучения предмета «Математика» у обучающегося будут сформированы следующие личностные результаты:

- осознавать необходимость изучения математики для адаптации к жизненным ситуациям, для развития общей культуры человека;
- развития способности мыслить, рассуждать, выдвигать предположения и доказывать или опровергать их;
- применять правила совместной деятельности со сверстниками, проявлять способность договариваться, лидировать, следовать указаниям, осознавать личную ответственность и объективно оценивать свой вклад в общий результат;
- осваивать навыки организации безопасного поведения в информационной среде;
- применять математику для решения практических задач в повседневной жизни, в том числе при оказании помощи одноклассникам, детям младшего возраста, взрослым и пожилым людям;
- работать в ситуациях, расширяющих опыт применения математических отношений в реальной жизни, повышающих интерес к интеллектуальному труду и уверенность своих силах при решении поставленных задач, умение преодолевать трудности;
- оценивать практические и учебные ситуации с точки зрения возможности применения математики для рационального и эффективного решения учебных и жизненных проблем;
- оценивать свои успехи в изучении математики, намечать пути устранения трудностей;
- стремиться углублять свои математические знания и умения; пользоваться разнообразными информационными средствами для решения предложенных и самостоятельно выбранных учебных проблем, задач.

МЕТАПРЕДМЕТНЫЕ РЕЗУЛЬТАТЫ

К концу обучения у обучающегося формируются следующие универсальные учебные действия.

Универсальные познавательные учебные действия:

1) Базовые логические действия:

- устанавливать связи и зависимости между математическими объектами (часть-целое; причина-следствие; протяжённость);
- применять базовые логические универсальные действия: сравнение, анализ, классификация (группировка), обобщение;
- приобретать практические графические и измерительные навыки для успешного решения учебных и житейских задач;
- представлять текстовую задачу, её решение в виде модели, схемы, арифметической записи, текста в соответствии с предложенной учебной проблемой.

2) Базовые исследовательские действия:

- проявлять способность ориентироваться в учебном материале разных разделов курса математики;
- понимать и адекватно использовать математическую терминологию: различать, характеризовать, использовать для решения учебных и практических задач;
- применять изученные методы познания (измерение, моделирование, перебор вариантов)

3) Работа с информацией:

- находить и использовать для решения учебных задач текстовую, графическую информацию в разных источниках информационной среды;
- читать, интерпретировать графически представленную информацию (схему, таблицу, диаграмму, другую модель);
- представлять информацию в заданной форме (дополнять таблицу, текст), формулировать утверждение по образцу, в соответствии с требованиями учебной задачи;
- принимать правила, безопасно использовать предлагаемые электронные средства и источники информации.

Универсальные коммуникативные учебные действия:

- конструировать утверждения, проверять их истинность;
- строить логическое рассуждение;
- использовать текст задания для объяснения способа и хода решения математической задачи;
- формулировать ответ;
- комментировать процесс вычисления, построения, решения; объяснять полученный ответ с использованием изученной терминологии;
- в процессе диалогов по обсуждению изученного материала — задавать вопросы, высказывать суждения, оценивать выступления участников, приводить доказательства своей правоты, проявлять этику общения;
- создавать в соответствии с учебной задачей тексты разного вида - описание (например, геометрической фигуры), рассуждение (к примеру, при решении задачи), инструкция (например, измерение длины отрезка);
- ориентироваться в алгоритмах: воспроизводить, дополнять, исправлять деформированные;
- составлять по аналогии; самостоятельно составлять тексты заданий, аналогичные типовым изученным.
- проявлять способность ориентироваться в учебном материале разных разделов курса математики;
- понимать и адекватно использовать математическую терминологию: различать, характеризовать, использовать для решения учебных и практических задач;
- применять изученные методы познания (измерение, моделирование, перебор вариантов)

4) Работа с информацией:

- находить и использовать для решения учебных задач текстовую, графическую информацию в разных источниках информационной среды;
- читать, интерпретировать графически представленную информацию (схему, таблицу, диаграмму, другую модель);
- представлять информацию в заданной форме (дополнять таблицу, текст), формулировать утверждение по образцу, в соответствии с требованиями учебной задачи;
- принимать правила, безопасно использовать предлагаемые электронные средства и источники информации.

Универсальные регулятивные учебные действия:

1) Самоорганизация:

- планировать этапы предстоящей работы, определять последовательность учебных действий;
- выполнять правила безопасного использования электронных средств, предлагаемых в процессе обучения.

2) Самоконтроль:

- осуществлять контроль процесса и результата своей деятельности, объективно оценивать их;
- выбирать и при необходимости корректировать способы действий;
- находить ошибки в своей работе, устанавливать их причины, вести поиск путей преодоления ошибок.

3) Самооценка:

- предвидеть возможность возникновения трудностей и ошибок, предусматривать способы их предупреждения (формулирование вопросов, обращение к учебнику, дополнительным средствам обучения, в том числе электронным);
- оценивать рациональность своих действий, давать им качественную характеристику.

Совместная деятельность:

- участвовать в совместной деятельности: распределять работу между членами группы (например, в случае решения задач, требующих перебора большого количества вариантов, приведения примеров и контрпримеров);
- согласовывать мнения в ходе поиска доказательств, выбора рационального способа, анализа информации;
- осуществлять совместный контроль и оценку выполняемых действий, предвидеть возможность возникновения ошибок и трудностей, предусматривать пути их предупреждения.

ПРЕДМЕТНЫЕ РЕЗУЛЬТАТЫ

К концу обучения в 1 классе обучающийся научится:

- читать, записывать, сравнивать, упорядочивать числа от 0 до 20;

- пересчитывать различные объекты, устанавливать порядковый номер объекта;
- находить числа, большие/меньшие данного числа на заданное число;
- выполнять арифметические действия сложения и вычитания в пределах 20 (устно и письменно) без перехода через десяток; называть и различать компоненты действий сложения(слагаемые, сумма) и вычитания (уменьшаемое, вычитаемое, разность);
- решать текстовые задачи в одно действие на сложение и вычитание: выделять условие и требование (вопрос);
- сравнивать объекты по длине, устанавливая между ними соотношение длиннее/короче(выше/ниже, шире/уже);
- знать и использовать единицу длины — сантиметр; измерять длину отрезка, чертить отрезок заданной длины (в см);
- различать число и цифру; распознавать геометрические фигуры: круг, треугольник, прямоугольник (квадрат), отрезок;
- устанавливать между объектами соотношения: слева/справа, дальше/ближе, между, перед/за, над/под;
- распознавать верные (истинные) и неверные (ложные) утверждения относительно заданного набора объектов/предметов;
- группировать объекты по заданному признаку; находить и называть закономерности в ряду объектов повседневной жизни;
- различать строки и столбцы таблицы, вносить данное в таблицу, извлекать данное/данные из таблицы;
- сравнивать два объекта (числа, геометрические фигуры); распределять объекты на две группы по заданному основанию.

2 КЛАСС

ЛИЧНОСТНЫЕ РЕЗУЛЬТАТЫ

В результате изучения предмета «Математика» у обучающегося будут сформированы следующие личностные результаты:

- осознавать необходимость изучения математики для адаптации к жизненным ситуациям, для развития общей культуры человека;
- развития способности мыслить, рассуждать, выдвигать предположения и доказывать или опровергать их;
- применять правила совместной деятельности со сверстниками, проявлять способность договариваться, лидировать, следовать указаниям, осознавать личную ответственность и объективно оценивать свой вклад в общий результат;
- осваивать навыки организации безопасного поведения в информационной среде;
- применять математику для решения практических задач в повседневной жизни, в том числе при оказании помощи одноклассникам, детям младшего возраста, взрослым и пожилым людям;
- работать в ситуациях, расширяющих опыт применения математических отношений в реальной жизни, повышающих интерес к интеллектуальному труду и уверенность своих силах при решении поставленных задач, умение преодолевать трудности;
- оценивать практические и учебные ситуации с точки зрения возможности применения математики для рационального и эффективного решения учебных и жизненных проблем;

- оценивать свои успехи в изучении математики, намечать пути устранения трудностей;
- стремиться углублять свои математические знания и умения; пользоваться разнообразными информационными средствами для решения предложенных и самостоятельно выбранных учебных проблем, задач.

МЕТАПРЕДМЕТНЫЕ РЕЗУЛЬТАТЫ

К концу обучения у обучающегося формируются следующие универсальные учебные действия.

Универсальные познавательные учебные действия:

1) Базовые логические действия:

- устанавливать связи и зависимости между математическими объектами (часть-целое; причина-следствие; протяжённость);
- применять базовые логические универсальные действия: сравнение, анализ, классификация (группировка), обобщение;
- приобретать практические графические и измерительные навыки для успешного решения учебных и житейских задач;
- представлять текстовую задачу, её решение в виде модели, схемы, арифметической записи, текста в соответствии с предложенной учебной проблемой.

2) Базовые исследовательские действия:

- проявлять способность ориентироваться в учебном материале разных разделов курса математики;
- понимать и адекватно использовать математическую терминологию: различать, характеризовать, использовать для решения учебных и практических задач;
- применять изученные методы познания (измерение, моделирование, перебор вариантов)

3) Работа с информацией:

- находить и использовать для решения учебных задач текстовую, графическую информацию в разных источниках информационной среды;
- читать, интерпретировать графически представленную информацию (схему, таблицу, диаграмму, другую модель);
- представлять информацию в заданной форме (дополнять таблицу, текст), формулировать утверждение по образцу, в соответствии с требованиями учебной задачи;
- принимать правила, безопасно использовать предлагаемые электронные средства и источники информации.

Универсальные коммуникативные учебные действия:

- конструировать утверждения, проверять их истинность;
- строить логическое рассуждение;
- использовать текст задания для объяснения способа и хода решения математической задачи;
- формулировать ответ;
- комментировать процесс вычисления, построения, решения; объяснять полученный ответ с использованием изученной терминологии;
- в процессе диалогов по обсуждению изученного материала — задавать вопросы, высказывать суждения, оценивать выступления участников, приводить доказательства своей правоты, проявлять этику общения;
- создавать в соответствии с учебной задачей тексты разного вида - описание (например, геометрической фигуры), рассуждение (к примеру, при решении задачи), инструкция (например, измерение длины отрезка);
- ориентироваться в алгоритмах: воспроизводить, дополнять, исправлять деформированные;
- составлять по аналогии; самостоятельно составлять тексты заданий, аналогичные типовым изученным.

Универсальные регулятивные учебные действия:

1) Самоорганизация:

- планировать этапы предстоящей работы, определять последовательность учебных действий;
- выполнять правила безопасного использования электронных средств, предлагаемых в процессе обучения.

2) Самоконтроль:

- осуществлять контроль процесса и результата своей деятельности, объективно оценивать их;

- выбирать и при необходимости корректировать способы действий;
- находить ошибки в своей работе, устанавливать их причины, вести поиск путей преодоления ошибок.

3) Самооценка:

- предвидеть возможность возникновения трудностей и ошибок, предусматривать способы их предупреждения (формулирование вопросов, обращение к учебнику, дополнительным средствам обучения, в том числе электронным);
- оценивать рациональность своих действий, давать им качественную характеристику.

Совместная деятельность:

- участвовать в совместной деятельности: распределять работу между членами группы (например, в случае решения задач, требующих перебора большого количества вариантов, приведения примеров и контрпримеров);
- согласовывать мнения в ходе поиска доказательств, выбора рационального способа, анализа информации;
- осуществлять совместный контроль и оценку выполняемых действий, предвидеть возможность возникновения ошибок и трудностей, предусматривать пути их предупреждения.

ПРЕДМЕТНЫЕ РЕЗУЛЬТАТЫ

К концу обучения во 2 классе обучающийся научится:

- читать, записывать, сравнивать, упорядочивать числа в пределах 100;
- находить число большее/меньшее данного числа на заданное число (в пределах 100); большее данного числа в заданное число раз (в пределах 20);
- устанавливать и соблюдать порядок при вычислении значения числового выражения (со скобками/без скобок), содержащего действия сложения и вычитания в пределах 100;
 - выполнять арифметические действия: сложение и вычитание, в пределах 100 устно и письменно; умножение и деление в пределах 50 с использованием таблицы умножения;
- называть и различать компоненты действий умножения (множители, произведение); деления (делимое, делитель, частное);
- находить неизвестный компонент сложения, вычитания; использовать при выполнении практических заданий единицы величин длины (сантиметр, дециметр, метр), массы (килограмм), времени (минута, час); стоимости (рубль, копейка); преобразовывать одни единицы данных величин в другие;
- определять с помощью измерительных инструментов длину; определять время с помощью часов; выполнять прикидку и оценку результата измерений; сравнивать величины длины, массы, времени, стоимости, устанавливая между ними соотношение «больше/меньше на»;
- решать текстовые задачи в одно-два действия: представлять задачу (краткая запись, рисунок, таблица или другая модель);
- планировать ход решения текстовой задачи в два действия, оформлять его в виде арифметического действия/действий, записывать ответ;
- различать и называть геометрические фигуры: прямой угол; ломаную, многоугольник; выделять среди четырехугольников прямоугольники, квадраты;
- на бумаге в клетку изображать ломаную, многоугольник; чертить прямой угол, прямоугольник с заданными длинами сторон;
- использовать для выполнения построений линейку, угольник;
- выполнять измерение длин реальных объектов с помощью линейки; находить длину ломаной, состоящей из двух-трёх звеньев, периметр прямоугольника (квадрата);
 - распознавать верные (истинные) и неверные (ложные) утверждения со словами «все»;
 - проводить одно-двухшаговые логические рассуждения и делать выводы;
 - находить общий признак группы математических объектов (чисел, величин, фигур)
 - находить закономерность в ряду объектов (чисел, геометрических фигур);
 - представлять информацию в заданной форме: дополнять текст задачи числами, заполнять строку/столбец таблицы, указывать числовые данные на рисунке (изображении геометрических фигур);
 - сравнивать группы объектов (находить общее, различное);

- обнаруживать модели геометрических фигур в окружающем мире; подбирать примеры, подтверждающие суждение, ответ;
- составлять (дополнять) текстовую задачу;
- проверять правильность вычислений.

3 КЛАСС

ЛИЧНОСТНЫЕ РЕЗУЛЬТАТЫ.

В результате изучения предмета «Математика» у обучающегося будут сформированы следующие личностные результаты:

- осознавать необходимость изучения математики для адаптации к жизненным ситуациям, для развития общей культуры человека;
- развития способности мыслить, рассуждать, выдвигать предположения и доказывать или опровергать их;
- применять правила совместной деятельности со сверстниками, проявлять способность договариваться, лидировать, следовать указаниям, осознавать личную ответственность и объективно оценивать свой вклад в общий результат;
- осваивать навыки организации безопасного поведения в информационной среде;
- применять математику для решения практических задач в повседневной жизни, в том числе при оказании помощи одноклассникам, детям младшего возраста, взрослым и пожилым людям;
- работать в ситуациях, расширяющих опыт применения математических отношений в реальной жизни, повышающих интерес к интеллектуальному труду и уверенность своих силах при решении поставленных задач, умение преодолевать трудности;
- оценивать практические и учебные ситуации с точки зрения возможности применения математики для рационального и эффективного решения учебных и жизненных проблем;
- оценивать свои успехи в изучении математики, намечать пути устранения трудностей;
- стремиться углублять свои математические знания и умения; пользоваться разнообразными информационными средствами для решения предложенных и самостоятельно выбранных учебных проблем, задач.

МЕТАПРЕДМЕТНЫЕ РЕЗУЛЬТАТЫ

К концу обучения у обучающегося формируются следующие универсальные учебные действия.

Универсальные познавательные учебные действия:

1) Базовые логические действия:

- устанавливать связи и зависимости между математическими объектами (часть-целое; причина-следствие; протяжённость);
- применять базовые логические универсальные действия: сравнение, анализ, классификация (группировка), обобщение;
- приобретать практические графические и измерительные навыки для успешного решения учебных и житейских задач;
- представлять текстовую задачу, её решение в виде модели, схемы, арифметической записи, текста в соответствии с предложенной учебной проблемой.

2) Базовые исследовательские действия:

— проявлять способность ориентироваться в учебном материале разных разделов курса

математики;

- понимать и адекватно использовать математическую терминологию: различать, характеризовать, использовать для решения учебных и практических задач;
- применять изученные методы познания (измерение, моделирование, перебор вариантов)

3) *Работа с информацией:*

- находить и использовать для решения учебных задач текстовую, графическую информацию в разных источниках информационной среды;
- читать, интерпретировать графически представленную информацию (схему, таблицу, диаграмму, другую модель);
- представлять информацию в заданной форме (дополнять таблицу, текст), формулировать утверждение по образцу, в соответствии с требованиями учебной задачи;
- принимать правила, безопасно использовать предлагаемые электронные средства и источники информации.

Универсальные коммуникативные учебные действия:

- конструировать утверждения, проверять их истинность; строить логическое рассуждение;
- использовать текст задания для объяснения способа и хода решения математической задачи;
- формулировать ответ;
- комментировать процесс вычисления, построения, решения; объяснять полученный ответ с использованием изученной терминологии;
- в процессе диалогов по обсуждению изученного материала — задавать вопросы, высказывать суждения, оценивать выступления участников, приводить доказательства своей правоты, проявлять этику общения;
- создавать в соответствии с учебной задачей тексты разного вида - описание (например, геометрической фигуры), рассуждение (к примеру, при решении задачи), инструкция (например, измерение длины отрезка);
- ориентироваться в алгоритмах: воспроизводить, дополнять, исправлять деформированные;
- составлять по аналогии;
- самостоятельно составлять тексты заданий, аналогичные типовым изученным.

Универсальные регулятивные учебные действия:

1) *Самоорганизация:*

- планировать этапы предстоящей работы, определять последовательность учебных действий;
- выполнять правила безопасного использования электронных средств, предлагаемых в процессе обучения.

2) *Самоконтроль:*

- осуществлять контроль процесса и результата своей деятельности, объективно оценивать их;
- выбирать и при необходимости корректировать способы действий;
- находить ошибки в своей работе, устанавливать их причины, вести поиск путей преодоления ошибок.

3) Самооценка:

- предвидеть возможность возникновения трудностей и ошибок, предусматривать способы их предупреждения (формулирование вопросов, обращение к учебнику, дополнительным средствам обучения, в том числе электронным);
- оценивать рациональность своих действий, давать им качественную характеристику.

Совместная деятельность:

- участвовать в совместной деятельности: распределять работу между членами группы (например, в случае решения задач, требующих перебора большого количества вариантов, приведения примеров и контрпримеров);
- согласовывать мнения в ходе поиска доказательств, выбора рационального способа, анализа информации;
- осуществлять совместный контроль и оценку выполняемых действий, предвидеть возможность возникновения ошибок и трудностей, предусматривать пути их предупреждения.

ПРЕДМЕТНЫЕ РЕЗУЛЬТАТЫ

К концу обучения во 3 классе обучающийся научится:

- читать, записывать, сравнивать, упорядочивать числа в пределах 1000;
- находить число большее/меньшее данного числа на заданное число, в заданное число раз (в пределах 1000);
- выполнять арифметические действия: сложение и вычитание (в пределах 100 — устно, в пределах 1000 — письменно); умножение и деление на однозначное число (в пределах 100 — устно и письменно);
- выполнять действия умножение и деление с числами 0 и 1, деление с остатком;
- устанавливать и соблюдать порядок действий при вычислении значения числового выражения (со скобками/без скобок), содержащего арифметические действия сложения, вычитания, умножения и деления; использовать при вычислениях переместительное и сочетательное свойства сложения;
- находить неизвестный компонент арифметического действия;
- использовать при выполнении практических заданий и решении задач единицы: длины (миллиметр, сантиметр, дециметр, метр, километр), массы (грамм, килограмм), времени (минута, час, секунда), стоимости (копейка, рубль),
- преобразовывать одни единицы данной величины в другие;
- определять с помощью цифровых и аналоговых приборов, измерительных инструментов длину, массу, время;
- выполнять прикидку и оценку результата измерений;
- определять продолжительность события; сравнивать величины длины, площади, массы, времени, стоимости, устанавливая между ними соотношение «больше/ меньше на/в»;
- называть, находить долю величины (половина, четверть);
- сравнивать величины, выраженные долями;

- знать и использовать при решении задач и в практических ситуациях (покупка товара, определение времени, выполнение расчётов) соотношение между величинами;
- выполнять сложение и вычитание однородных величин, умножение и деление величины на однозначное число;
- решать задачи в одно, два действия: представлять текст задачи, планировать ход решения, записывать решение и ответ, анализировать решение (искать другой способ решения), оценивать ответ (устанавливать его реалистичность, проверять вычисления);
- конструировать прямоугольник из данных фигур (квадратов), делить прямоугольник, многоугольник на заданные части;
- сравнивать фигуры по площади (наложение, сопоставление числовых значений);
- находить периметр прямоугольника (квадрата), площадь прямоугольника (квадрата), используя правило/алгоритм;
- распознавать верные (истинные) и неверные (ложные) утверждения со словами: «все», «некоторые», «и», «каждый», «если..., то...»;
- формулировать утверждение (вывод), строить логические рассуждения (одно/двухшаговые), в том числе с использованием изученных связей;
- классифицировать объекты по одному, двум признакам; извлекать и использовать информацию, представленную в таблицах с данными о реальных процессах и явлениях окружающего мира (например, расписание, режим работы), в предметах повседневной жизни (например, ярлык, этикетка);
- структурировать информацию: заполнять простейшие таблицы по образцу;
- составлять план выполнения учебного задания и следовать ему;
- выполнять действия по алгоритму;
- сравнивать математические объекты (находить общее, различное, уникальное);
- выбирать верное решение математической задачи.

4 КЛАСС

ЛИЧНОСТНЫЕ РЕЗУЛЬТАТЫ

В результате изучения предмета «Математика» у обучающегося будут сформированы следующие личностные результаты:

- осознавать необходимость изучения математики для адаптации к жизненным ситуациям, для развития общей культуры человека;
- развития способности мыслить, рассуждать, выдвигать предположения и доказывать или опровергать их;
- применять правила совместной деятельности со сверстниками, проявлять способность договариваться, лидировать, следовать указаниям, осознавать личную ответственность и объективно оценивать свой вклад в общий результат;
- осваивать навыки организации безопасного поведения в информационной среде;
- применять математику для решения практических задач в повседневной жизни, в том числе

- при оказании помощи одноклассникам, детям младшего возраста, взрослым и пожилым людям;
- работать в ситуациях, расширяющих опыт применения математических отношений в реальной жизни, повышающих интерес к интеллектуальному труду и уверенность своих силах при решении поставленных задач, умение преодолевать трудности;
 - оценивать практические и учебные ситуации с точки зрения возможности применения математики для рационального и эффективного решения учебных и жизненных проблем;
 - оценивать свои успехи в изучении математики, намечать пути устранения трудностей;
 - стремиться углублять свои математические знания и умения; пользоваться разнообразными информационными средствами для решения предложенных и самостоятельно выбранных учебных проблем, задач.

МЕТАПРЕДМЕТНЫЕ РЕЗУЛЬТАТЫ

К концу обучения у обучающегося формируются следующие универсальные учебные действия.

Универсальные познавательные учебные действия:

1) Базовые логические действия:

- устанавливать связи и зависимости между математическими объектами (часть-целое; причина-следствие; протяжённость);
- применять базовые логические универсальные действия: сравнение, анализ, классификация (группировка), обобщение;
- приобретать практические графические и измерительные навыки для успешного решения учебных и житейских задач;
- представлять текстовую задачу, её решение в виде модели, схемы, арифметической записи, текста в соответствии с предложенной учебной проблемой.

2) Базовые исследовательские действия:

- проявлять способность ориентироваться в учебном материале разных разделов курса математики;
- понимать и адекватно использовать математическую терминологию: различать, характеризовать, использовать для решения учебных и практических задач;
- применять изученные методы познания (измерение, моделирование, перебор вариантов).

3) *Работа с информацией:*

- находить и использовать для решения учебных задач текстовую, графическую информацию в разных источниках информационной среды;
- читать, интерпретировать графически представленную информацию (схему, таблицу, диаграмму, другую модель);
- представлять информацию в заданной форме (дополнять таблицу, текст), формулировать утверждение по образцу, в соответствии с требованиями учебной задачи;
- принимать правила, безопасно использовать предлагаемые электронные средства и источники информации.

Универсальные коммуникативные учебные действия:

- конструировать утверждения, проверять их истинность; строить логическое рассуждение;
- использовать текст задания для объяснения способа и хода решения математической задачи;
- формулировать ответ;
- комментировать процесс вычисления, построения, решения; объяснять полученный ответ с использованием изученной терминологии;
- в процессе диалогов по обсуждению изученного материала — задавать вопросы, высказывать суждения, оценивать выступления участников, приводить доказательства своей правоты, проявлять этику общения;
- создавать в соответствии с учебной задачей тексты разного вида - описание (например, геометрической фигуры), рассуждение (к примеру, при решении задачи), инструкция (например, измерение длины отрезка);
- ориентироваться в алгоритмах: воспроизводить, дополнять, исправлять деформированные;
- составлять по аналогии;
- самостоятельно составлять тексты заданий, аналогичные типовым изученным.

Универсальные регулятивные учебные действия:

1) *Самоорганизация:*

- планировать этапы предстоящей работы, определять последовательность учебных действий;
- выполнять правила безопасного использования электронных средств, предлагаемых в процессе обучения.

2) *Самоконтроль:*

- осуществлять контроль процесса и результата своей деятельности, объективно оценивать их;
- выбирать и при необходимости корректировать способы действий;

— находить ошибки в своей работе, устанавливать их причины, вести поиск путей преодоления ошибок.

3) Самооценка:

— предвидеть возможность возникновения трудностей и ошибок, предусматривать способы их предупреждения (формулирование вопросов, обращение к учебнику, дополнительным средствам обучения, в том числе электронным);

— оценивать рациональность своих действий, давать им качественную характеристику.

Совместная деятельность:

— участвовать в совместной деятельности: распределять работу между членами группы (например, в случае решения задач, требующих перебора большого количества вариантов, приведения примеров и контрпримеров);

— согласовывать мнения в ходе поиска доказательств, выбора рационального способа, анализа информации;

— осуществлять совместный контроль и оценку выполняемых действий, предвидеть возможность возникновения ошибок и трудностей, предусматривать пути их предупреждения.

ПРЕДМЕТНЫЕ РЕЗУЛЬТАТЫ

К концу обучения в 4 классе обучающийся научится:

— читать, записывать, сравнивать, упорядочивать многозначные числа;

— находить число большее/меньшее данного числа на заданное число, в заданное число раз;

— выполнять арифметические действия: сложение и вычитание с многозначными числами письменно (в пределах 100 - устно);

— умножение и деление многозначного числа на однозначное, двузначное число письменно (в пределах 100 - устно);

— деление с остатком — письменно (в пределах 1000); вычислять значение числового выражения (со скобками/без скобок), содержащего действия сложения, вычитания, умножения, деления с многозначными числами;

— использовать при вычислениях изученные свойства арифметических действий;

— выполнять прикидку результата вычислений;

— осуществлять проверку полученного результата по критериям: достоверность (реальность), соответствие правилу/алгоритму, а также с помощью калькулятора;

— находить долю величины, величину по ее доле; находить неизвестный компонент арифметического действия; использовать единицы величин для при решении задач (длина, масса, время, вместимость, стоимость, площадь, скорость);

— использовать при решении задач единицы длины (миллиметр, сантиметр, дециметр, метр, километр), массы (грамм, килограмм, центнер, тонна), времени (секунда, минута, час; сутки, неделя, месяц, год, век), вместимости (литр), стоимости (копейка, рубль), площади (квадратный метр, квадратный дециметр, квадратный сантиметр), скорости (километр в час, метр в секунду);

— использовать при решении текстовых задач и в практических ситуациях соотношения между скоростью, временем и пройденным путем, между производительностью, временем и объёмом

работы; определять с помощью цифровых и аналоговых приборов массу предмета, температуру (например, воды, воздуха в помещении), скорость движения транспортного средства;

— определять с помощью измерительных сосудов вместимость; выполнять прикидку и оценку результата измерений;

— решать текстовые задачи в 1—3 действия, выполнять преобразование заданных величин, выбирать при решении подходящие способы вычисления, сочетая устные и письменные вычисления и используя, при необходимости, вычислительные устройства, оценивать полученный результат по критериям: достоверность/реальность, соответствие условию;

— решать практические задачи, связанные с повседневной жизнью (на покупки, движение и т.п.), в том числе, с избыточными данными, находить недостающую информацию (например, из таблиц, схем), находить и оценивать различные способы решения, использовать подходящие способы проверки;

— различать, называть геометрические фигуры: окружность, круг; изображать с помощью циркуля и линейки окружность заданного радиуса;

— различать изображения простейших пространственных фигур: шара, куба, цилиндра, конуса, пирамиды;

— распознавать в простейших случаях проекции предметов окружающего мира на плоскость (пол, стену);

— выполнять разбиение (показывать на рисунке, чертеже) простейшей составной фигуры на прямоугольники (квадраты), находить периметр и площадь фигур, составленных из двух трехпрямоугольников (квадратов);

— распознавать верные (истинные) и неверные (ложные) утверждения; приводить пример, контрпример;

— формулировать утверждение (вывод), строить логические рассуждения (одно/двухшаговые) с использованием изученных связей; классифицировать объекты по заданным/самостоятельно установленным одному, двум признакам;

— извлекать и использовать для выполнения заданий и решения задач информацию, представленную в простейших столбчатых диаграммах, таблицах с данными о реальных процессах и явлениях окружающего мира (например, календарь, расписание), в предметах повседневной жизни (например, счет, меню, прайс-лист, объявление);

— заполнять данными предложенную таблицу, столбчатую диаграмму; использовать формализованные описания последовательности действий (алгоритм, план, схема) в практических и учебных ситуациях;

— дополнять алгоритм, упорядочивать шаги алгоритма; выбирать рациональное решение; составлять модель текстовой задачи, числовое выражение;

— конструировать ход решения математической задачи;

— находить все верные решения задачи из предложенных.

ТЕМАТИЧЕСКОЕ ПЛАНИРОВАНИЕ 1 класс

№ п/п	Наименование разделов и тем программы	Количество часов			Дата изучения	Виды деятельности	Виды, формы контроля	Электронные (цифровые) образовательные ресурсы
		всего	контрольные работы	практические работы				
Раздел 1. Числа								
1.1.	Числа от 1 до 9: различение, чтение, запись.	3	0	0		Моделирование учебных ситуаций, связанных с применением представлений о числе в практических ситуациях. Письмо цифр.;	Устный опрос;	https://uchi.ru/ https://education.yandex.ru https://education.yandex.ru Электронное приложение кучебнику «Математика», 1 класс (Диск CD), авторы С.И Волкова, С.П.Максимова единая коллекция цифровых образовательных ресурсов (или поадресу: http://school-collection.edu.ru)
1.2.	Единица счёта. Десяток.	2	0	0		Работа в парах/ группах. Формулирование ответов на вопросы: «Сколько?», «Который по счёту?», «На сколько больше?», «На сколько меньше?», «Что получится, если увеличить/уменьшить количество на 1, на 2?» — по образцу и самостоятельно.	Устный опрос;	https://uchi.ru/ https://education.yandex.ru
1.3.	Счёт предметов, запись результата цифрами.	3	0	0		Игровые упражнения по различению количества предметов (зрительно, на слух, установлением соответствия), числа и цифры, представлению чисел словесно и письменно.	Устный опрос;	https://uchi.ru/ https://education.yandex.ru https://education.yandex.ru Электронное приложение кучебнику «Математика», 1 класс (Диск CD), авторы С.И Волкова, С.П.Максимова единая коллекция цифровых образовательных ресурсов (или поадресу: http://school-collection.edu.ru)
1.4.	Порядковый номер объекта при заданном порядке счёта.	2	0	0		Чтение и запись по образцу и самостоятельно групп чисел, геометрических фигур в заданном и самостоятельно установленном порядке.	Устный опрос;	https://uchi.ru/ https://education.yandex.ru
1.5.	Сравнение чисел, сравнение групп предметов по количеству: больше, меньше, столько же.	2	0	0		Работа в парах/ группах. Формулирование ответов на вопросы: «Сколько?», «Который по счёту?», «На сколько больше?», «На сколько меньше?», «Что получится, если увеличить/уменьшить количество на 1, на 2?» — по образцу и самостоятельно.	Устный опрос;	https://uchi.ru/ https://education.yandex.ru https://education.yandex.ru Электронное приложение кучебнику «Математика», 1 класс (Диск CD), авторы С.И Волкова, С.П.Максимова единая коллекция цифровых образовательных ресурсов (или поадресу: http://school-collection.edu.ru)
1.6.	Число и цифра 0 при измерении, вычислении.	2	0	0		Цифры; знаки сравнения, равенства, арифметических действий.	Устный опрос;	https://uchi.ru/ https://education.yandex.ru
1.7.	Числа в пределах 20: чтение, запись, сравнение.	3	1	0		Чтение и запись по образцу и самостоятельно групп чисел, геометрических фигур в заданном и самостоятельно установленном порядке.	Устный опрос; Письменный контроль;	https://uchi.ru/ https://education.yandex.ru

1.8.	Однозначные и двузначные числа.	1	0	0		Моделирование учебных ситуаций, связанных с применением представлений о числе в практических ситуациях. Письмо цифр.	Устный опрос;	https://uchi.ru/ https://education.yandex.ru	
1.9.	Увеличение (уменьшение) числа на несколько единиц	2	0	0		Работа в парах/ группах. Формулирование ответов на вопросы: «Сколько?», «Который по счёту?», «На сколько больше?», «На сколько меньше?», «Что получится, если увеличить/уменьшить количество на 1, на 2?» — по образцу и самостоятельно.	Устный опрос;	https://uchi.ru/ https://education.yandex.ru Электронное приложение к учебнику «Математика», 1 класс (Диск CD), авторы С.И Волкова, С.П.Максимова единая коллекция цифровых образовательных ресурсов (или по адресу: http://school-collection.edu.ru)	
Итого по разделу		20							
Раздел 2. Величины									

2.1.	Длина и её измерение с помощью заданной мерки.	2	0	0		Знакомство с приборами для измерения величин. ;	Устный опрос;	https://uchi.ru/
2.2.	Сравнение без измерения: выше — ниже, шире — уже, длиннее — короче, старше — моложе, тяжелее — легче.	1	0	0		Понимание назначения и необходимости использования величин в жизни;	Устный опрос;	https://education.yandex.ru
2.3.	Единицы длины: сантиметр, дециметр; установление соотношения между ними.	4	0	0		Наблюдение действия измерительных приборов. ;	Устный опрос; Письменный контроль;	https://education.yandex.ru Электронное приложение к учебнику «Математика», 1 класс (Диск CD), авторы С.И Волкова, С.П.Максимова единая коллекция цифровых образовательных ресурсов (или по адресу: http://school-collection.edu.ru)
Итого по разделу		7						
Раздел 3. Арифметические действия								
3.1.	Сложение и вычитание чисел в пределах 20.	10	0	0		Обсуждение приёмов сложения, вычитания: нахождение значения суммы и разности на основе состава числа, с использованием числовой ленты, по частям и др.;	Устный опрос; Письменный контроль;	https://uchi.ru/ https://education.yandex.ru
3.2.	Названия компонентов действий, результатов действий сложения, вычитания. Знаки сложения и вычитания, названия компонентов действия. Таблица сложения. Переместительное свойство сложения.	9	0	0		Обсуждение приёмов сложения, вычитания: нахождение значения суммы и разности на основе состава числа, с использованием числовой ленты, по частям и др.;	Устный опрос; Письменный контроль;	https://education.yandex.ru Электронное приложение к учебнику «Математика», 1 класс (Диск CD), авторы С.И Волкова, С.П.Максимова единая коллекция цифровых образовательных ресурсов (или по адресу: http://school-collection.edu.ru)
3.3.	Вычитание как действие, обратное сложению.	2	0	0		Практическая работа с числовым выражением: запись, чтение, приведение примера (с помощью учителя или по образцу), иллюстрирующего смысл арифметического действия.;	Устный опрос;	https://uchi.ru/ https://education.yandex.ru
3.4.	Неизвестное слагаемое.	2	0	0		Моделирование. Иллюстрация с помощью предметной модели переместительного свойства сложения, способа нахождения неизвестного слагаемого. Под руководством педагога выполнение счёта с использованием заданной единицы счёта.;	Устный опрос; Письменный контроль;	https://uchi.ru/ https://education.yandex.ru
3.5.	Сложение одинаковых слагаемых. Счёт по 2, по 3, по 5.	3	0	0		Работа в парах/группах: проверка правильности вычисления с использованием раздаточного материала, линейки, модели действия, по образцу; обнаружение общего и различного в записи арифметических действий, одного и того же действия с разными числами.;	Устный опрос;	https://uchi.ru/ https://education.yandex.ru
3.6.	Прибавление и вычитание нуля.	2	0	0		Дидактические игры и упражнения, связанные с выбором, составлением сумм, разностей с заданным результатом действия; сравнением значений числовых выражений (без вычислений), по результату действия;	Устный опрос;	https://uchi.ru/ https://education.yandex.ru
3.7.	Сложение и вычитание чисел без перехода и с переходом через десяток.	10	1	0		Использование разных способов подсчёта суммы и разности, использование переместительного свойства при нахождении суммы.;	Устный опрос; Письменный контроль;	https://uchi.ru/ https://education.yandex.ru

3.8.	Вычисление суммы, разности трёх чисел.	2	0	0		Работа в парах/группах: проверка правильности вычисления с использованием раздаточного материала, линейки, модели действия, по образцу; обнаружение общего и различного в записи арифметических действий, одного и того же действия с разными числами.;	Устный опрос;	https://uchi.ru/ https://education.yandex.ru
Итого по разделу		40						
Раздел 4. Текстовые задачи								
4.1.	Текстовая задача: структурные элементы, составление текстовой задачи по образцу.	2	0	0		Моделирование: описание словами и с помощью предметной модели сюжетной ситуации и математического отношения. Иллюстрация практической ситуации с использованием счётного материала. Решение текстовой задачи с помощью раздаточного материала. Объяснение выбора арифметического действия для решения, иллюстрация хода решения, выполнения действия на модели.;	Устный опрос;	Электронное приложение кучебнику «Математика», 1класс (Диск CD), авторы С.И Волкова, С.П.Максимова единая коллекция цифровых образовательных ресурсов (или поадресу: http://school-collection.edu.ru)
4.2.	Зависимость между данными и искомой величиной в текстовой задаче.	2	0	0		Коллективное обсуждение: анализ реальной ситуации, представленной с помощью рисунка, иллюстрации, текста, таблицы, схемы (описание ситуации, что известно, что не известно; условие задачи, вопрос задачи).;	Устный опрос;	https://resh.edu.ru/subject/lesson/4095/main/272729/ Электронное приложение кучебнику «Математика», 1класс (Диск CD), авторы С.И Волкова, С.П.Максимова единая коллекция цифровых образовательных ресурсов (или поадресу: http://school-collection.edu.ru)
4.3.	Выбор и запись арифметического действия для получения ответа на вопрос.	3	0	0		Соотнесение текста задачи и её модели.;	Устный опрос; Письменный контроль;	https://uchi.ru/ https://education.yandex.ru
4.4.	Текстовая сюжетная задача в одно действие: запись решения, ответа задачи.	6	1	0		Обобщение представлений о текстовых задачах, решаемых с помощью действий сложения и вычитания («на сколько больше/меньше», «сколько всего», «сколько осталось»). Различение текста и текстовой задачи, представленного в текстовой задаче.;	Устный опрос; Письменный контроль;	https://uchi.ru/ https://education.yandex.ru
4.5.	Обнаружение недостающего элемента задачи, дополнение текста задачи числовыми данными (по иллюстрации, смыслу задачи, её решению).	3	0	0		Коллективное обсуждение: анализ реальной ситуации, представленной с помощью рисунка, иллюстрации, текста, таблицы, схемы (описание ситуации, что известно, что не известно; условие задачи, вопрос задачи).;	Устный опрос;	https://uchi.ru/ https://education.yandex.ru
Итого по разделу		16						
Раздел 5. Пространственные отношения и геометрические фигуры								
5.1.	Расположение предметов и объектов на плоскости, в пространстве: слева/справа, сверху/снизу, между; установление пространственных отношений.	2	0	0		Игровые упражнения: «Угадай фигуру по описанию», «Расположи фигуры в заданном порядке», «Найди модели фигур в классе» и т. п.;	Устный опрос;	https://resh.edu.ru/subject/lesson/5194/main/121552/ https://uchi.ru/ Электронное приложение кучебнику «Математика», 1класс (Диск CD), авторы С.И Волкова, С.П.Максимова единая коллекция цифровых образовательных ресурсов (или поадресу: http://school-collection.edu.ru)
5.2.	Распознавание объекта и его отражения.	2	0	0		Творческие задания: узоры и орнаменты. Составление инструкции изображения узора, линии (по клеткам). ; Составление пар: объект и его отражение.;	Устный опрос;	https://uchi.ru/

5.3.	Геометрические фигуры: распознавание круга, треугольника, прямоугольника, отрезка.	3	0	0		Игровые упражнения: «Угадай фигуру по описанию», «Расположи фигуры в заданном порядке», «Найди модели фигур в классе» и т. п.;	Устный опрос;	https://uchi.ru/
5.4.	Построение отрезка, квадрата, треугольника с помощью линейки; измерение длины отрезка в сантиметрах.	5	0	1		Практическая деятельность: графические и измерительные действия в работе с карандашом и линейкой: копирование, рисование фигур по инструкции.;	Практическая работа;	https://resh.edu.ru/subject/lesson/3971/main/302205/ https://uchi.ru/
5.5.	Длина стороны прямоугольника, квадрата, треугольника.	4	0	0		Практические работы: измерение длины отрезка, ломаной, длины стороны квадрата, сторон прямоугольника. Комментирование хода и результата работы; установление соответствия результата и поставленного вопроса.;	Устный опрос;	https://uchi.ru/ https://education.yandex.ru Электронное приложение кучебнику «Математика», 1класс (Диск CD), авторы С.И Волкова, С.П.Максимова единая коллекция цифровых образовательных ресурсов (или поадресу: http://school-collection.edu.ru)
5.6.	Изображение прямоугольника, квадрата, треугольника.	4	0	1		Практическая деятельность: графические и измерительные действия в работе с карандашом и линейкой: копирование, рисование фигур по инструкции.;	Практическая работа;	https://uchi.ru/ https://education.yandex.ru
Итого по разделу		20						
Раздел 6. Математическая информация								
6.1.	Сбор данных об объекте по образцу. Характеристики объекта, группы объектов (количество, форма, размер); выбор предметов по образцу (по заданным признакам).	2	0	0		Работа с наглядностью — рисунками, содержащими математическую информацию. Формулирование вопросов и ответов по рисунку (иллюстрации, модели). Упорядочение математических объектов с опорой на рисунок, сюжетную ситуацию и пр.;	Устный опрос;	https://uchi.ru/ https://education.yandex.ru
6.2.	Группировка объектов по заданному признаку.	2	0	0		Работа в парах/группах: поиск общих свойств групп предметов (цвет, форма, величина, количество, назначение и др.). Таблица как способ представления информации, полученной из повседневной жизни (расписания, чеки, меню и т.д.);	Устный опрос;	https://resh.edu.ru/subject/lesson/5194/main/121552/ https://uchi.ru/
6.3.	Закономерность в ряду заданных объектов: её обнаружение, продолжение ряда.	2	0	0		Работа с наглядностью — рисунками, содержащими математическую информацию. Формулирование вопросов и ответов по рисунку (иллюстрации, модели). Упорядочение математических объектов с опорой на рисунок, сюжетную ситуацию и пр.;	Устный опрос;	https://uchi.ru/ https://education.yandex.ru Электронное приложение кучебнику «Математика», 1класс (Диск CD), авторы С.И Волкова, С.П.Максимова единая коллекция цифровых образовательных ресурсов (или поадресу: http://school-collection.edu.ru)
6.4.	Верные (истинные) и неверные (ложные) предложения, составленные относительно заданного набора математических объектов.	1	0	0		Знакомство с логической конструкцией «Если ... , то ...».Верно или неверно: формулирование и проверка предложения.;	Устный опрос;	https://uchi.ru/ https://education.yandex.ru
6.5.	Чтение таблицы (содержащей не более четырёх данных); извлечение данного из строки, столбца; внесение одного-двух данных в таблицу	2	0	0		Работа в парах/группах: поиск общих свойств групп предметов (цвет, форма, величина, количество, назначение и др.). Таблица как способ представления информации, полученной из повседневной жизни (расписания, чеки, меню и т.д.);	Устный опрос;	https://uchi.ru/ https://education.yandex.ru Электронное приложение кучебнику «Математика», 1класс (Диск CD), авторы С.И Волкова, С.П.Максимова единая коллекция цифровых образовательных ресурсов (или поадресу: http://school-collection.edu.ru)

6.6.	Чтение рисунка, схемы 1—2 числовыми данными (значениями данных величин).	2	0	0		Работа с наглядностью — рисунками, содержащими математическую информацию. Формулирование вопросов и ответов по рисунку (иллюстрации, модели). Упорядочение математических объектов с опорой на рисунок, сюжетную ситуацию и пр.;	Устный опрос;	https://uchi.ru/ https://education.yandex.ru
------	---	---	---	---	--	--	---------------	--

6.7.	Выполнение 1—3-шаговых инструкций, связанных с вычислениями, измерением длины, построением геометрических фигур.	4	0	1		Работа с наглядностью — рисунками, содержащими математическую информацию. Формулирование вопросов и ответов по рисунку (иллюстрации, модели). Упорядочение математических объектов с опорой на рисунок, сюжетную ситуацию и пр.;	Практическая работа;	https://uchi.ru/ https://education.yandex.ru
Итого по разделу:		15						
Резервное время		14						
ОБЩЕЕ КОЛИЧЕСТВО ЧАСОВ ПО ПРОГРАММЕ		132	3	3				

ПОУРОЧНОЕ ПЛАНИРОВАНИЕ 1 класс

№ п/п	Тема урока	Количество часов			Дата изучения	Виды, формы контроля
		всего	контрольные работы	практические работы		
1.	Числа. Числа от 1 до 9: различение, чтение, запись. Число и цифра 1	1	0	0		Устный опрос;
2.	Числа. Числа от 1 до 9: различение, чтение, запись. Число и цифра 2	1	0	0		Устный опрос;
3.	Числа. Числа от 1 до 9: различение, чтение, запись. Число и цифра 3	1	0	0		Устный опрос;
4.	Числа. Числа от 1 до 9: различение, чтение, запись. Число и цифра 4	1	0	0		Устный опрос;
5.	Числа. Числа от 1 до 9: различение, чтение, запись. Число и цифра 5	1	0	0		Устный опрос;
6.	Числа. Числа от 1 до 9: различение, чтение, запись. Число и цифра 6	1	0	0		Устный опрос;
7.	Числа. Числа от 1 до 9: различение, чтение, запись. Число и цифра 7	1	0	0		Устный опрос;
8.	Числа. Числа от 1 до 9: различение, чтение, запись. Число и цифра 8	1	0	0		Устный опрос;
9.	Числа. Числа от 1 до 9: различение, чтение, запись. Число и цифра 9	1	0	0		Устный опрос;
10.	Числа. Числа от 1 до 9: различение, чтение, запись. Обобщение знаний	1	0	0		Устный опрос;
11.	Числа. Единица счёта. Десяток	1	0	0		Устный опрос;

12.	Счёт предметов, запись результата цифрами	1	0	0		Устный опрос;
-----	---	---	---	---	--	---------------

13.	Числа. Порядковый номер объекта при заданном порядке счёта	1	0	0		Устный опрос;
14.	Сравнение чисел по количеству: больше, меньше, столько же	1	0	0		Устный опрос;
15.	Сравнение с групп предметов по количеству: больше, меньше, столько же	1	0	0		Устный опрос;
16.	Число и цифра 0 при измерении, вычислении	1	0	0		Устный опрос;
17.	Числа в пределах 20: чтение, запись, сравнение	1	0	0		Устный опрос;
18.	Однозначные и двузначные числа	1	0	0		Устный опрос;
19.	Увеличение числа на несколько единиц	1	0	0		Устный опрос;
20.	Уменьшение числа на несколько единиц	1	0	0		Устный опрос;
21.	Величины. Длина и её измерение с помощью заданной мерки. Длиннее. Короче. Одинаковые по длине	1	0	0		Устный опрос;
22.	Величины. Длина и её измерение с помощью заданной мерки. Сравнение длин отрезков	1	0	0		Устный опрос;
23.	Величины. Сравнение без измерения: выше — ниже, шире — уже, длиннее — короче, старше — моложе, тяжелее — легче	1	0	0		Устный опрос;
24.	Единицы длины: сантиметр	1	0	0		Устный опрос;
25.	Единицы длины: дециметр	1	0	0		Устный опрос;
26.	Единицы длины: сантиметр, дециметр; установление соотношения между ними	1	0	0		Устный опрос;
27.	Арифметические действия. Сложение и вычитание чисел в пределах 20. Вычисления вида $\square + 1$, $\square - 1$	1	0	0		Устный опрос;

28.	Сложение и вычитание чисел в пределах 20. Вычисления вида $\square + 2, \square - 2$	1	0	0		Устный опрос;
29.	Сложение и вычитание чисел в пределах 20. Вычисления вида $\square + 3, \square - 3$	1	0	0		Устный опрос;
30.	Сложение и вычитание чисел в пределах 20. Вычисления вида $\square + 4, \square - 4$	1	0	0		Устный опрос;
31.	Сложение и вычитание чисел в пределах 20. Сложение и вычитание вида $\square + 5, \square + 6, \square + 7, \square +$	1	0	0		Устный опрос;
32.	Сложение и вычитание чисел в пределах 20. Вычитание вида $6 - \square$	1	0	0		Устный опрос;
33.	Сложение и вычитание чисел в пределах 20. Вычитание вида $7 - \square$	1	0	0		Устный опрос;
34.	Сложение и вычитание чисел в пределах 20. Вычитание вида $8 - \square$	1	0	0		Устный опрос;
35.	Сложение и вычитание чисел в пределах 20. Вычитание вида $9 - \square$	1	0	0		Устный опрос;
36.	Сложение и вычитание чисел в пределах 20. Вычитание вида $10 - \square$	1	0	0		Устный опрос;
37.	Сложение и вычитание чисел в пределах 20. Сложение однозначных чисел с переходом через десяток вида $\square + 2$	1	0	0		Устный опрос;
38.	Сложение и вычитание чисел в пределах 20. Сложение однозначных чисел с переходом через десяток вида $\square + 3$	1	0	0		Устный опрос;
39.	Сложение и вычитание чисел в пределах 20. Сложение однозначных чисел с переходом через десяток вида $\square + 4$	1	0	0		Устный опрос;

40.	Сложение и вычитание чисел в пределах 20. Сложение однозначных чисел с переходом через десяток вида $\square + 5$	1	0	0		Устный опрос;
41.	Сложение и вычитание чисел в пределах 20. Сложение однозначных чисел с переходом через десяток вида $\square + 6, \square + 7$	1	0	0		Устный опрос;
42.	Сложение и вычитание чисел в пределах 20. Сложение однозначных чисел с переходом через десяток вида $\square + 8, \square + 9$	1	0	0		Устный опрос;
43.	Сложение и вычитание чисел в пределах 20. Вычитание с переходом через десяток вида $11 - \square$	1	0	0		Устный опрос;
44.	Сложение и вычитание чисел в пределах 20. Вычитание с переходом через десяток вида $12 - \square$	1	0	0		Устный опрос;
45.	Сложение и вычитание чисел в пределах 20. Вычитание с переходом через десяток вида $13 - \square$	1	0	0		Устный опрос;
46.	Сложение и вычитание чисел в пределах 20. Вычитание с переходом через десяток вида $14 - \square$	1	0	0		Устный опрос;
47.	Сложение и вычитание чисел в пределах 20. Вычитание с переходом через десяток вида $15 - \square$	1	0	0		Устный опрос;
48.	Сложение и вычитание чисел в пределах 20. Вычитание с переходом через десяток вида $16 - \square$	1	0	0		Устный опрос;
49.	Сложение и вычитание чисел в пределах 20. Вычитание с переходом через десяток вида $17 - \square, 18 - \square$	1	0	0		Устный опрос;

50.	Названия компонентов действий, результатов действия сложения	1	0	0		Устный опрос;
51.	Названия компонентов действий, результатов действия вычитания	1	0	0		Устный опрос;
52.	Названия компонентов действий, результатов действий сложения и вычитания	1	0	0		Устный опрос;
53.	Таблица сложения. Таблица сложения чисел в пределах 10	1	0	0		Устный опрос;
54.	Таблица сложения. Таблица сложения чисел в пределах 20	1	0	0		Устный опрос;
55.	Переместительное свойство сложения	1	0			Устный опрос;
56.	Вычитание как действие, обратное сложению	1	0	0		Устный опрос;
57.	Неизвестное слагаемое	1	0	0		Устный опрос;
58.	Сложение одинаковых слагаемых	1	0	0		Устный опрос;
59.	Счёт по 2, по 3, по 5	1	0	0		Устный опрос;
60.	Прибавление и вычитание нуля	1	0	0		Устный опрос;
61.	Сложение чисел без перехода через десяток. Обобщение и систематизация знаний	1	0	0		Устный опрос;
62.	Вычитание чисел без перехода через десяток. Обобщение и систематизация знаний	1	0	0		Устный опрос;
63.	Сложение чисел с переходом через десяток. Общий приём сложения с переходом через десяток	1	0	0		Устный опрос;
64.	Сложение чисел с переходом через десяток. Обобщение знаний.	1	0	0		Устный опрос;

65.	Вычитание чисел с переходом через десяток. Обобщение знаний	1	0	0		Устный опрос;
66.	Текстовые задачи. Текстовая задача	1	0	0		Устный опрос;
67.	Текстовые задачи. Текстовая задача	1	0	0		Устный опрос;
68.	Зависимость между данными и искомой величиной в текстовой задаче	1	0	0		Устный опрос;
69.	Выбор и запись арифметического действия для получения ответа на вопрос	1	0	0		Устный опрос;
70.	Текстовая сюжетная задача в одно действие: запись решения, ответа задачи. Задачи на нахождение суммы	1	0	0		Устный опрос;
71.	Текстовая сюжетная задача в одно действие: запись решения, ответа задачи. Задачи на нахождение остатка	1	0	0		Устный опрос;
72.	Задачи на увеличение (уменьшение) числа на несколько единиц	1	0	0		Устный опрос;
73.	Задачи на увеличение числа на несколько единиц	1	0	0		Устный опрос;
74.	Задачи на уменьшение числа на несколько единиц	1	0	0		Устный опрос;
75.	Задачи на разностное сравнение чисел	1	0	0		Устный опрос;
76.	Задачи на нахождение неизвестного первого слагаемого	1	0	0		Устный опрос;
77.	Задачи на нахождение неизвестного второго слагаемого	1	0	0		Устный опрос;
78.	Задачи на нахождение неизвестного уменьшаемого	1	0	0		Устный опрос;
79.	Задачи на нахождение неизвестного вычитаемого	1	0	0		Устный опрос;

80.	Модели задач: краткая запись, рисунок, схема	1	0	0		Устный опрос;
81.	Обнаружение недостающего элемента задачи	1	0	0		Устный опрос;
82.	Пространственные отношения и геометрические фигуры. Расположение предметов и объектов на плоскости, в пространстве: слева/справа, сверху/снизу, между	1	0	0		Устный опрос;
83.	Расположение предметов и объектов на плоскости, в пространстве: установление пространственных отношений	1	0	0		Устный опрос;
84.	Расположение предметов и объектов на плоскости, в пространстве: слева/справа, сверху/снизу, между	1	0	0		Устный опрос;
85.	Расположение предметов и объектов на плоскости, в пространстве: внутри, вне, между	1	0	0		Устный опрос;
86.	Распознавание объекта и его отражения	1	0	0		Устный опрос;
87.	Круг, треугольник, прямоугольник, отрезок. Распознавание фигур: куба, шара	1	0	0		Устный опрос;
88.	Распознавание круга, треугольника, прямоугольника, отрезка, круга, треугольника, прямоугольника	1	0	0		Устный опрос;
89.	Распознавание круга, треугольника, прямоугольника, отрезка, прямой, отрезка, точки	1	0	0		Устный опрос;
90.	Изображение прямоугольника, квадрата, треугольника. Изображение геометрических фигур "от руки"	1	0	0		Устный опрос;

91.	Построение отрезка, квадрата, треугольника с помощью линейки.	1	0	1		Практическая работа;
92.	Построение отрезка, квадрата, треугольника с помощью линейки.	1	0	0		Устный опрос;
93.	Построение отрезка, квадрата, треугольника с помощью линейки.	1	0	0		Устный опрос;
94.	Построение отрезка, квадрата, треугольника с помощью линейки.	1	0	0		Устный опрос;
95.	Изображение с использованием линейки: многоугольника, треугольника, прямоугольника, прямой, отрезка	1	0	0		Устный опрос;
96.	Прямоугольник. Квадрат. Построение прямоугольника (квадрата) на клетчатой бумаге	1	0	1		Практическая работа;
97.	Построение отрезка, измерение длины отрезка в сантиметрах	1	0	0		Устный опрос;
98.	Построение отрезка, измерение длины отрезка в сантиметрах. Измерение длины в дециметрах и сантиметрах	1	0	0		Устный опрос;
99.	Построение отрезка, измерение длины отрезка в сантиметрах. Сравнение длин отрезков	1	0	1		Устный опрос; Практическая работа
100.	Построение отрезка, измерение длины отрезка в сантиметрах. Сложение и вычитание длин отрезков	1	0	0		Устный опрос;
101.	Длина стороны прямоугольника, квадрата, треугольника	1	0	0		Устный опрос;
102.	Математическая информация. Сбор данных об объекте по образцу	1	0	0		Устный опрос;
103.	Характеристики объекта, группы объектов (количество, форма, размер)	1	0	0		Устный опрос;

104.	Характеристики объекта, группы объектов (форма, размер). Сравнение предметов	1	0	0		Устный опрос;
105.	Выбор предметов по образцу (по заданным признакам)	1	0	0		Устный опрос;
106.	Группировка объектов по заданному признаку	1	0	0		Устный опрос;
107.	Группировка объектов по заданному признаку.	1	0	0		Устный опрос;
108.	Закономерность в ряду заданных объектов: её обнаружение, продолжение ряда	1	0	0		Устный опрос;
109.	Верные и неверные предложения	1	0	0		Устный опрос;
110.	Чтение таблицы	1	0	0		Устный опрос;
111.	Извлечение данного из строки, столбца	1	0	0		Устный опрос;
112.	Внесение одного-двух данных в таблицу	1	0	0		Устный опрос;
113.	Чтение рисунка, схемы 1—2 числовыми данными	1	0	0		Устный опрос;
114.	Выполнение 1—3-шаговых инструкций, связанных с вычислениями	1	0	0		Устный опрос;
115.	Выполнение 1—3-шаговых инструкций, связанных с измерением длины	1	0	0		Устный опрос;
116.	Выполнение 1—3-шаговых инструкций, связанных с построением геометрических фигур	1	0	0		Устный опрос;
117.	Административный контрольный срез	1	1	0		Контрольная работа;
118.	Числа. Числа от 1 до 10. Повторение	1	0	0		Устный опрос;
119.	Числа. Числа от 11 до 20. Повторение	1	0	0		Устный опрос;

120.	Единицы длины: сантиметр, дециметр. Повторение	1	0	0		Устный опрос;
121.	Промежуточная аттестация в форме контрольной работы	1	1	0		Контрольная работа;
122.	Числа от 1 до 10. Сложение. Повторение	1	0	0		Устный опрос;
123.	Числа от 1 до 20. Сложение с переходом через десяток.	1	0	0		Устный опрос;
124.	Числа от 1 до 20. Вычитание с переходом через десяток.	1	0	0		Устный опрос;
125.	Задачи на разностное сравнение. Повторение	1	0	0		Устный опрос;
126.	Пространственные представления. Повторение	1	0	0		Устный опрос;
127.	Пространственные представления. Повторение	1	0	0		Устный опрос;
128.	Таблицы. Повторение	1	0	0		Устный опрос;
129.	Таблицы. Повторение	1	0	0		Устный опрос;
130.	Итоговая комплексная работа	1	1	0		Контрольная работа;
131.	Геометрические фигуры. Повторение.	1	0	0		Устный опрос;
132.	Геометрические фигуры. Повторение	1	0	0		Устный опрос;
ОБЩЕЕ КОЛИЧЕСТВО ЧАСОВ ПО ПРОГРАММЕ		132	3	3		

ТЕМАТИЧЕСКОЕ ПЛАНИРОВАНИЕ 2 класс

№ п/п	Наименование разделов и тем программы	Количество часов			Виды деятельности	Виды, формы контроля	Электронные (цифровые) образовательные ресурсы
		всего	контрольные работы	практические работы			
1.1.	Числа в пределах 100: чтение, запись, десятичный состав, сравнение.	2	0	0	Устная и письменная работа с числами: чтение, составление, сравнение, изменение; счёт единицами, двойками, тройками от заданного числа в порядке убывания/ возрастания.;	Практическая работа;	https://uchi.ru/ https://education.yandex.ru Электронное приложение к учебнику «Математика», 2 класс (Диск CD), авторы С.И Волкова, С.П.Максимова единая коллекция цифровых образовательных ресурсов (или по адресу: http://school-collection.edu.ru)
1.2.	Запись равенства, неравенства. Увеличение/уменьшение числа на несколько единиц/десятков; разностное сравнение чисел.	2	0	0	Устная и письменная работа с числами: чтение, составление, сравнение, изменение; счёт единицами, двойками, тройками от заданного числа в порядке убывания/ возрастания.;	Практическая работа;	https://education.yandex.ru Электронное приложение к учебнику «Математика», 2 класс (Диск CD), авторы С.И Волкова, С.П.Максимова единая коллекция цифровых образовательных ресурсов (или по адресу: http://school-collection.edu.ru)

1.3.	Чётные и нечётные числа.	2	0	0		Оформление математических записей;	Практическая работа;	Электронное приложение к учебнику «Математика», 2 класс (Диск CD), авторы С.И Волкова, С.П.Максимова единая коллекция цифровых образовательных ресурсов (или по адресу: http://school-collection.edu.ru)
1.4.	Представление числа в виде суммы разрядных слагаемых.	2	0	0		Учебный диалог: обсуждение возможности представления числа разными способами (предметная модель, запись словами, с помощью таблицы разрядов, в виде суммы разрядных слагаемых).;	Практическая работа;	https://uchi.ru/ https://education.yandex.ru Электронное приложение к учебнику «Математика», 2 класс (Диск CD), авторы С.И Волкова, С.П.Максимова единая коллекция цифровых образовательных ресурсов (или по адресу: http://school-collection.edu.ru)
1.5.	Работа с математической терминологией (однозначное, двузначное, чётное-нечётное число; число и цифра; компоненты арифметического действия, их название)	2	1	1		Учебный диалог: обсуждение возможности представления числа разными способами (предметная модель, запись словами, с помощью таблицы разрядов, в виде суммы разрядных слагаемых).;	Контрольная работа; Зачет; Практическая работа;	https://uchi.ru/ https://education.yandex.ru Электронное приложение к учебнику «Математика», 2 класс (Диск CD), авторы С.И Волкова, С.П.Максимова единая коллекция цифровых образовательных ресурсов (или по адресу: http://school-collection.edu.ru)
Итого по разделу		10						

2.1.	Работа с величинами: сравнение по массе (единица массы — килограмм); измерение длины (единицы длины — метр, дециметр, сантиметр, миллиметр), времени (единицы времени — час, минута).	3	0	0		Различение единиц измерения одной и той же величины, установление между ними отношения (больше, меньше, равно), запись результата сравнения;	Практическая работа;	Электронное приложение к учебнику «Математика», 2 класс (Диск CD), авторы С.И Волкова, С.П.Максимова единая коллекция цифровых образовательных ресурсов (или по адресу: http://school-collection.edu.ru)
2.2.	Соотношения между единицами величины (в пределах 100), решение практических задач.	2	0	0		Обсуждение практических ситуаций.;	Практическая работа;	https://uchi.ru/ https://education.yandex.ru Электронное приложение к учебнику «Математика», 2 класс (Диск CD), авторы С.И Волкова, С.П.Максимова единая коллекция цифровых образовательных ресурсов (или по адресу: http://school-collection.edu.ru)
2.3.	Измерение величин.	3	0	1		Различение единиц измерения одной и той же величины, установление между ними отношения (больше, меньше, равно), запись результата сравнения;	Практическая работа;	https://uchi.ru/ https://education.yandex.ru Электронное приложение к учебнику «Математика», 2 класс (Диск CD), авторы С.И Волкова, С.П.Максимова единая коллекция цифровых образовательных ресурсов (или по адресу: http://school-collection.edu.ru)

2.4.	Сравнение и упорядочение однородных величин.	3	1	0		Проектные задания с величинами, например временем: чтение расписания, графика работы; составление схемы для определения отрезка времени; установление соотношения между единицами времени: годом, месяцем, неделей, сутками.;	Контрольная работа;	Электронное приложение к учебнику «Математика», 2 класс (Диск CD), авторы С.И Волкова, С.П.Максимова единая коллекция цифровых образовательных ресурсов (или по адресу: http://school-collection.edu.ru)
Итого по разделу		11						
Раздел 3. Арифметические действия								
3.1.	Устное сложение и вычитание чисел в пределах 100 без перехода и с переходом через разряд.	4	1	0		Упражнения: различение приёмов вычисления (устные и письменные). Выбор удобного способа выполнения действия.;	Практическая работа;	https://uchi.ru/ https://education.yandex.ru Электронное приложение к учебнику «Математика», 2 класс (Диск CD), авторы С.И Волкова, С.П.Максимова единая коллекция цифровых образовательных ресурсов (или по адресу: http://school-collection.edu.ru)
3.2.	Письменное сложение и вычитание чисел в пределах 100. Переместительное, сочетательное свойства сложения, их применение для вычислений.	5	0	0		Практическая деятельность: устные и письменные приёмы вычислений. Прикидка результата выполнения действия.;	Практическая работа;	https://education.yandex.ru Электронное приложение к учебнику «Математика», 2 класс (Диск CD), авторы С.И Волкова, С.П.Максимова единая коллекция цифровых образовательных ресурсов (или по адресу:

3.3.	Взаимосвязь компонентов и результата действия сложения, действия вычитания. Проверка результата вычисления (реальность ответа, обратное действие).	5	0	0		Комментирование хода выполнения арифметического действия с использованием математической терминологии (десятки, единицы, сумма, разность и др.);	Практическая работа;	Электронное приложение к учебнику «Математика», 2 класс (Диск CD), авторы С.И Волкова, С.П.Максимова единая коллекция цифровых образовательных ресурсов (или по адресу: http://school-collection.edu.ru)
3.4.	Действия умножения и деления чисел. Взаимосвязь сложения и умножения. Иллюстрация умножения с помощью предметной модели сюжетной ситуации.	5	1	0		Комментирование хода выполнения арифметического действия с использованием математической терминологии (десятки, единицы, сумма, разность и др.);	Практическая работа;	https://uchi.ru/ https://education.yandex.ru Электронное приложение к учебнику «Математика», 2 класс (Диск CD), авторы С.И Волкова, С.П.Максимова единая коллекция цифровых образовательных ресурсов (или по адресу: http://school-collection.edu.ru)
3.5.	Названия компонентов действий умножения, деления.	2	0	1		Комментирование хода выполнения арифметического действия с использованием математической терминологии (десятки, единицы, сумма, разность и др.);	Практическая работа;	Электронное приложение к учебнику «Математика», 2 класс (Диск CD), авторы С.И Волкова, С.П.Максимова единая коллекция цифровых образовательных ресурсов (или по адресу: http://school-collection.edu.ru)

3.6.	Табличное умножение в пределах 50. Табличные случаи умножения, деления при вычислениях и решении задач.	7	0	1		Учебный диалог: участие в обсуждении возможных ошибок в выполнении арифметических действий.;	Практическая работа;	https://uchi.ru/ https://education.yandex.ru/ Электронное приложение к учебнику «Математика», 2 класс (Диск CD), авторы С.И Волкова, С.П.Максимова единая коллекция цифровых образовательных ресурсов (или по адресу: http://school-collection.edu.ru)
3.7.	Умножение на 1, на 0 (по правилу).	1	0	0		Пропедевтика исследовательской работы: выполнение задания разными способами (вычисления с использованием переместительного, сочетательного свойств сложения).Объяснение с помощью модели приёмов нахождения суммы, разности. Использование правил (умножения на 0, на 1) при вычислении.;	Практическая работа;	Электронное приложение к учебнику «Математика», 2 класс (Диск CD), авторы С.И Волкова, С.П.Максимова единая коллекция цифровых образовательных ресурсов (или по адресу: http://school-collection.edu.ru)
3.8.	Переместительное свойство умножения.	2	0	0		Пропедевтика исследовательской работы: выполнение задания разными способами (вычисления с использованием переместительного, сочетательного свойств сложения).Объяснение с помощью модели приёмов нахождения суммы, разности. Использование правил (умножения на 0, на 1) при вычислении.;	Практическая работа;	Электронное приложение к учебнику «Математика», 2 класс (Диск CD), авторы С.И Волкова, С.П.Максимова единая коллекция цифровых образовательных ресурсов (или по адресу: http://school-collection.edu.ru)

3.9.	Взаимосвязь компонентов и результата действия умножения, действия деления.	3	0	0		Пропедевтика исследовательской работы: выполнение задания разными способами (вычисления с использованием переместительного, сочетательного свойств сложения).Объяснение с помощью модели приёмов нахождения суммы, разности. Использование правил (умножения на 0, на 1) при вычислении.;	Практическая работа;	https://uchi.ru/ https://education.yandex.ru/ Электронное приложение к учебнику «Математика», 2 класс (Диск CD), авторы С.И Волкова, С.П.Максимова единая коллекция цифровых образовательных ресурсов (или по адресу: http://school-collection.edu.ru)
3.10.	Неизвестный компонент действия сложения, действия вычитания; его нахождение.	3	0	1		Дифференцированные задания на проведение контроля и самоконтроля. Проверка хода и результата выполнения действия по алгоритму. Оценка рациональности выбранного приёма вычисления. Установление соответствия между математическим выражением и его текстовым описанием.;	Практическая работа;	Электронное приложение к учебнику «Математика», 2 класс (Диск CD), авторы С.И Волкова, С.П.Максимова единая коллекция цифровых образовательных ресурсов (или по адресу: http://school-collection.edu.ru)
3.11.	Числовое выражение: чтение, запись, вычисление значения. Порядок выполнения действий в числовом выражении, содержащем действия сложения и вычитания (со скобками/без скобок) в пределах 100 (не более трёх действий); нахождение его значения.	16	1	0		Работа в группах: приведение примеров, иллюстрирующих смысл арифметического действия, свойства действий. Обсуждение смысла использования скобок в записи числового выражения; запись решения с помощью разных числовых выражений.;	Практическая работа;	https://education.yandex.ru/ Электронное приложение к учебнику «Математика», 2 класс (Диск CD), авторы С.И Волкова, С.П.Максимова единая коллекция цифровых образовательных ресурсов (или по адресу: http://school-collection.edu.ru)

3.12	Вычитание суммы из числа, числа из суммы.	3	0	1		Дифференцированное задание: объяснение хода выполнения вычислений по образцу. Применение правил порядка выполнения действий; объяснение возможных ошибок.;	Практическая работа;	Электронное приложение к учебнику «Математика», 2 класс (Диск CD), авторы С.И Волкова, С.П.Максимова единая коллекция цифровых образовательных ресурсов (или по адресу: http://school-collection.edu.ru)
3.13.	Вычисление суммы, разности удобным способом.	2	1	1		Пропедевтика исследовательской работы: рациональные приёмы вычислений;	Контрольная работа;	https://uchi.ru/ https://education.yandex.ru Электронное приложение к учебнику «Математика», 2 класс (Диск CD), авторы С.И Волкова, С.П.Максимова единая коллекция цифровых образовательных ресурсов (или по адресу: http://school-collection.edu.ru)
Итого по разделу		58						
Раздел 4. Текстовые задачи								
4.1.	Чтение, представление текста задачи в виде рисунка, схемы или другой модели.	2	0	0		Чтение текста задачи с учётом предлагаемого задания: найти условие и вопрос задачи. Сравнение различных текстов, ответ на вопрос: является ли текст задачей?;	Практическая работа;	Электронное приложение к учебнику «Математика», 2 класс (Диск CD), авторы С.И Волкова, С.П.Максимова единая коллекция цифровых образовательных ресурсов (или по адресу: http://school-collection.edu.ru)

4.2.	План решения задачи в два действия, выбор соответствующих плану арифметических действий. Запись решения и ответа задачи.	2	0	0		Упражнения: поэтапное решение текстовой задачи: анализ данных, их представление на модели и использование в ходе поиска идеи решения; составление плана; составление арифметических действий в соответствии с планом; использование модели для решения, поиск другого способа и др.;	Практическая работа;	https://uchi.ru/ https://education.yandex.ru/ Электронное приложение к учебнику «Математика», 2 класс (Диск CD), авторы С.И Волкова, С.П.Максимова единая коллекция цифровых образовательных ресурсов (или по адресу: http://school-collection.edu.ru)
4.3.	Решение текстовых задач на применение смысла арифметического действия (сложение, вычитание, умножение, деление).	3	0	0		Работа в парах/группах. Составление задач с заданным математическим отношением, по заданному числовому выражению. Составление модели, плана решения задачи. Назначение скобок в записи числового выражения при решении задачи.;	Практическая работа;	Электронное приложение к учебнику «Математика», 2 класс (Диск CD), авторы С.И Волкова, С.П.Максимова единая коллекция цифровых образовательных ресурсов (или по адресу: http://school-collection.edu.ru)
4.4.	Расчётные задачи на увеличение/ уменьшение величины на несколько единиц/ в несколько раз.	3	0	0		Упражнения: поэтапное решение текстовой задачи: анализ данных, их представление на модели и использование в ходе поиска идеи решения; составление плана; составление арифметических действий в соответствии с планом; использование модели для решения, поиск другого способа и др.;	Практическая работа;	https://education.yandex.ru/ Электронное приложение к учебнику «Математика», 2 класс (Диск CD), авторы С.И Волкова, С.П.Максимова единая коллекция цифровых образовательных ресурсов (или по адресу: http://school-collection.edu.ru)

4.5.	Фиксация ответа к задаче и его проверка (формулирование, проверка на достоверность, следование плану, соответствие поставленному вопросу).	2	1	1		Контроль и самоконтроль при решении задач. Анализ образцов записи решения задачи по действиям и с помощью числового выражения;	Практическая работа;	Электронное приложение к учебнику «Математика», 2 класс (Диск CD), авторы С.И Волкова, С.П.Максимова единая коллекция цифровых образовательных ресурсов (или по адресу: http://school-collection.edu.ru)
Итого по разделу		12						
Раздел 5. Пространственные отношения и геометрические фигуры								
5.1.	Распознавание и изображение геометрических фигур: точка, прямая, прямой угол, ломаная, многоугольник.	3	0	0		Игровые упражнения: «Опиши фигуру», «Нарисуй фигуру по инструкции», «Найди модели фигур в окружающем» и т.п.;	Практическая работа;	Электронное приложение к учебнику «Математика», 2 класс (Диск CD), авторы С.И Волкова, С.П.Максимова единая коллекция цифровых образовательных ресурсов (или по адресу: http://school-collection.edu.ru)
5.2.	Построение отрезка заданной длины с помощью линейки.	3	0	1		Измерение расстояний с использованием заданных или самостоятельно выбранных единиц. ;	Практическая работа;	https://uchi.ru/ https://education.yandex.ru/ Электронное приложение к учебнику «Математика», 2 класс (Диск CD), авторы С.И Волкова, С.П.Максимова единая коллекция цифровых образовательных ресурсов (или по адресу: http://school-collection.edu.ru)

5.3.	Изображение на клетчатой бумаге прямоугольника с заданными длинами сторон, квадрата с заданной длиной стороны.	3	0	0		Изображение ломаных с помощью линейки и от руки, на нелинованной и клетчатой бумаге.;	Практическая работа;	Электронное приложение к учебнику «Математика», 2 класс (Диск CD), авторы С.И Волкова, С.П.Максимова единая коллекция цифровых образовательных ресурсов (или по адресу: http://school-collection.edu.ru)
5.4.	Длина ломаной.	3	0	0		Практические работы: определение размеров геометрических фигур на глаз, с помощью измерительных инструментов.;	Практическая работа;	Электронное приложение к учебнику «Математика», 2 класс (Диск CD), авторы С.И Волкова, С.П.Максимова единая коллекция цифровых образовательных ресурсов (или по адресу: http://school-collection.edu.ru)
5.5.	Измерение периметра данного/ изображённого прямоугольника (квадрата), запись результата измерения в сантиметрах.	4	0	0		Построение и обозначение прямоугольника с заданными длинами сторон на клетчатой бумаге;	Практическая работа;	Электронное приложение к учебнику «Математика», 2 класс (Диск CD), авторы С.И Волкова, С.П.Максимова единая коллекция цифровых образовательных ресурсов (или по адресу: http://school-collection.edu.ru)

5.6.	Точка, конец отрезка, вершина многоугольника. Обозначение точки буквой латинского алфавита.	4	1	1		Построение и обозначение прямоугольника с заданными длинами сторон на клетчатой бумаге;	Практическая работа;	Электронное приложение к учебнику «Математика», 2 класс (Диск CD), авторы С.И Волкова, С.П.Максимова единая коллекция цифровых образовательных ресурсов (или по адресу: http://school-collection.edu.ru)
Итого по разделу		20						
Раздел 6. Математическая информация								
6.1.	Нахождение, формулирование одного-двух общих признаков набора математических объектов: чисел, величин, геометрических фигур.	1	0	0		Наблюдение закономерности в составлении ряда чисел (величин, геометрических фигур), формулирование правила.;	Практическая работа;	https://uchi.ru/ https://education.yandex.ru/ Электронное приложение к учебнику «Математика», 2 класс (Диск CD), авторы С.И Волкова, С.П.Максимова единая коллекция цифровых образовательных ресурсов (или по адресу: http://school-collection.edu.ru)
6.2.	Классификация объектов по заданному или самостоятельно установленному основанию.	1	0	0		Оформление математической записи. Использование математической терминологии для формулирования вопросов, заданий, при построении предположений, проверке гипотез. ;	Практическая работа;	Электронное приложение к учебнику «Математика», 2 класс (Диск CD), авторы С.И Волкова, С.П.Максимова единая коллекция цифровых образовательных ресурсов (или по адресу: http://school-collection.edu.ru)

6.3.	Закономерность в ряду чисел, геометрических фигур, объектов повседневной жизни: её объяснение с использованием математической терминологии	2	0	0		Распознавание в окружающем мире ситуаций, которые целесообразно сформулировать на языке математики и решить математическими средствами.;	Практическая работа;	Электронное приложение к учебнику «Математика», 2 класс (Диск CD), авторы С.И Волкова, С.П.Максимова единая коллекция цифровых образовательных ресурсов (или по адресу: http://school-collection.edu.ru)
6.4.	Верные (истинные) и неверные (ложные) утверждения, содержащие количественные, пространственные отношения, зависимости между числами/величинами.	2	0	0		Оформление математической записи. Использование математической терминологии для формулирования вопросов, заданий, при построении предположений, проверке гипотез. ;	Практическая работа;	Электронное приложение к учебнику «Математика», 2 класс (Диск CD), авторы С.И Волкова, С.П.Максимова единая коллекция цифровых образовательных ресурсов (или по адресу: http://school-collection.edu.ru)
6.5.	Конструирование утверждений с использованием слов «каждый», «все».	1	0	0		Работа с информацией: анализ информации, представленной на рисунке и в тексте задания.;	Практическая работа;	Электронное приложение к учебнику «Математика», 2 класс (Диск CD), авторы С.И Волкова, С.П.Максимова единая коллекция цифровых образовательных ресурсов (или по адресу: http://school-collection.edu.ru)

6.6.	Работа с таблицами: извлечение и использование для ответа на вопрос информации, представленной в таблице (таблицы сложения, умножения; график дежурств, наблюдения в природе и пр.); внесение данных в таблицу.	2	0	0		Работа с информацией: чтение таблицы (расписание, график работы, схему), нахождение информации, удовлетворяющей заданному условию задачи. Составление вопросов по таблице;	Практическая работа;	https://uchi.ru/ https://education.yandex.ru/ Электронное приложение к учебнику «Математика», 2 класс (Диск CD), авторы С.И Волкова, С.П.Максимова единая коллекция цифровых образовательных ресурсов (или по адресу: http://school-collection.edu.ru)
6.7.	Дополнение моделей (схем, изображений) готовыми числовыми данными.	2	0	0		Работа с информацией: анализ информации, представленной на рисунке и в тексте задания;	Практическая работа;	https://uchi.ru/ https://education.yandex.ru/ Электронное приложение к учебнику «Математика», 2 класс (Диск CD), авторы С.И Волкова, С.П.Максимова единая коллекция цифровых образовательных ресурсов (или по адресу: http://school-collection.edu.ru)
6.8	Правило составления ряда чисел, величин, геометрических фигур (формулирование правила, проверка правила, дополнение ряда).	2	0	0		Работа в парах: составление утверждения на основе информации, представленной в наглядном виде;	Практическая работа;	Электронное приложение к учебнику «Математика», 2 класс (Диск CD), авторы С.И Волкова, С.П.Максимова единая коллекция цифровых образовательных ресурсов (или по адресу: http://school-collection.edu.ru)

6.9.	Алгоритмы (приёмы, правила) устных и письменных вычислений, измерений и построения геометрических фигур.	1	0	0		Оформление математической записи. Использование математической терминологии для формулирования вопросов, заданий, при построении предположений, проверке гипотез. ;	Практическая работа;	Электронное приложение к учебнику «Математика», 2 класс (Диск CD), авторы С.И Волкова, С.П.Максимова единая коллекция цифровых образовательных ресурсов (или по адресу: http://school-collection.edu.ru)
6.10	Правила работы с электронными средствами обучения	1	1	0		Обсуждение правил работы с электронными средствами обучения;	Практическая работа;	Электронное приложение к учебнику «Математика», 2 класс (Диск CD), авторы С.И Волкова, С.П.Максимова единая коллекция цифровых образовательных ресурсов (или по адресу: http://school-collection.edu.ru)
Итого по разделу:		15						
Резервное время		10						
ОБЩЕЕ КОЛИЧЕСТВО ЧАСОВ ПО ПРОГРАММЕ		136	9	10				

ПОУРОЧНОЕ ПЛАНИРОВАНИЕ

№ п/п	Тема урока	Количество часов			Дата изучения	Виды, формы контроля
		всего	контрольные работы	практические работы		
1.	Числа от 1 до 20. Повторение	1	0	0		Устный опрос; текущий письменный контроль;
2.	Числа от 1 до 20. Нумерация	1	0	0		Устный опрос; текущий письменный контроль;
3.	Десятки. Счет десятками до 100.	1	0	0		Устный опрос; текущий письменный контроль;
4.	Числа от 11 до 100. Образование чисел.	1	0	0		Устный опрос; текущий письменный контроль;
5.	Числа от 11 до 100. Поместное значение чисел.	1	0	0		Устный опрос; текущий письменный контроль;
6.	Однозначные и двузначные числа.	1	0	0		Устный опрос; текущий письменный контроль;
7.	Миллиметр. Конструирование коробочки для мелких предметов.	1	0	1		Практическая работа;
8.	Систематизация и обобщение изученного материала по теме: «Миллиметр».	1	0	0		Устный опрос; текущий письменный контроль;
9.	Контрольная работа №1. Тема: «Повторение знаний по математике за 1 класс»	1	1	0		Контрольная работа;

10.	Анализ контрольной работы. Наименьшее трехзначное число. Сотня.	1	0	0		Устный опрос; текущий письменный контроль;
11.	Метр. Таблица мер длины	1	0	0		Устный опрос; текущий письменный контроль;
12.	Сложение и вычитание вида $35+5$, $35-5$.	1	0	0		Устный опрос; текущий письменный контроль;
13.	Замена двузначного числа суммой разрядных слагаемых.	1	0	0		Устный опрос; текущий письменный контроль;
14.	Единицы стоимости. Рубль. Копейка.	1	0	0		Устный опрос; текущий письменный контроль;
15.	Систематизация и обобщение изученного материала по разделу «Числа от 1 до 100. Нумерация»	1	0	0		Устный опрос; текущий письменный контроль;
16.	Систематизация и обобщение изученного материала по разделу «Числа от 1 до 100. Нумерация»	1	0	0		Устный опрос; текущий письменный контроль;
17.	Контрольная работа № 2. Тема: «Сложение и вычитание вида $35+5$, $35-5$. Решение задач»	1	1	0		Контрольная работа;
18.	Анализ контрольной работы.	1	0	0		Устный опрос; текущий письменный контроль;
19.	Задачи, обратные данной.	1	0	0		Устный опрос; текущий письменный контроль;

20.	Сумма и разность отрезков.	1	0	0		Устный опрос; текущий письменный контроль;
21.	Задачи на нахождение неизвестного уменьшаемого	1	0	0		Устный опрос; текущий письменный контроль;
22.	Задачи на нахождение неизвестного вычитаемого	1	0	1		Практическая работа;
23.	Систематизация и обобщение изученного материала по теме: «Задачи на нахождение неизвестного вычитаемого»	1	0	0		Устный опрос; текущий письменный контроль;
24.	Единицы времени. Час. Минута.	1	0	0		Устный опрос; текущий письменный контроль;
25.	Длина ломаной.	1	0	0		Устный опрос; текущий письменный контроль;
26.	Систематизация и обобщение изученного материала по теме: «Час. Минута».	1	0	0		Устный опрос; текущий письменный контроль;
27.	Систематизация и обобщение изученного материала по теме: «Час. Минута».	1	0	0		Устный опрос; текущий письменный контроль;
28.	Порядок выполнения действий. Скобки.	1	0	0		Устный опрос; текущий письменный контроль;
29.	Числовые выражения .	1	0	0		Устный опрос; текущий письменный контроль;

30.	Сравнение числовых выражений .	1	0	0		Устный опрос; текущий письменный контроль;
31.	Периметр многоугольников.	1	0	0		Устный опрос; текущий письменный контроль;
32.	Свойства сложения.	1	0	0		Устный опрос; текущий письменный контроль;
33.	Систематизация и обобщение изученного материала по разделу:«Числа от 1 до 100. Сложение и вычитание».	1	0	0		Устный опрос; текущий письменный контроль;
34.	Систематизация и обобщение изученного материала по разделу:«Числа от 1 до 100. Сложение и вычитание».	1	0	1		Практическая работа;
35.	Контрольная работа № 3 Тема: «Единицы длины и времени. Выражения»	1	1	0		Контрольная работа;
36.	Анализ контрольной работы.	1	0	0		Устный опрос; текущий письменный контроль;
37.	Подготовка к изучению устных приемов вычислений.	1	0	0		Устный опрос; текущий письменный контроль;
38.	Прием вычислений вида $36+2$, $36+20$	1	0	0		Устный опрос; текущий письменный контроль;
39.	Прием вычислений вида $36-2$, $36-20$	1	0	0		Устный опрос; текущий письменный контроль;

40.	Прием вычислений вида 26+4	1	0	0		Устный опрос; текущий письменный контроль;
41.	Прием вычислений вида 30-7	1	0	0		Устный опрос; текущий письменный контроль;
42.	Прием вычислений вида 60-24	1	0	0		Устный опрос; текущий письменный контроль;
43.	Систематизация и обобщение изученного материала по теме: «Решение задач».	1	0	1		Практическая работа;
44.	Систематизация и обобщение изученного материала по теме: «Решение задач».	1	0	0		Устный опрос; текущий письменный контроль;
45.	Систематизация и обобщение изученного материала по теме: «Решение задач».	1	0	0		Устный опрос; текущий письменный контроль;
46.	Прием вычислений вида 26+7	1	0	0		Устный опрос; текущий письменный контроль;
47.	Прием вычислений вида 35-7	1	0	0		Устный опрос; текущий письменный контроль;
48.	Систематизация и обобщение изученного материала по теме: «Приемы вычислений».	1	0	0		Устный опрос; текущий письменный контроль;
49.	Систематизация и обобщение изученного материала по теме: «Приемы вычислений».	1	0	0		Устный опрос; текущий письменный контроль;

50.	Систематизация и обобщение изученного материала по теме: «Приемы вычислений».	1	0	1		Тестирование;
51.	Контрольная работа № 4 Тема: «Сложение и вычитание двухзначных чисел»	1	1	0		Контрольная работа; текущий письменный контроль;
52.	Анализ контрольной работы. Буквенные выражения.	1	0	0		Устный опрос; текущий письменный контроль;
53.	Систематизация и обобщение изученного материала по теме: «Буквенные выражения».	1	0	0		Устный опрос; текущий письменный контроль;
54.	Систематизация и обобщение изученного материала по теме: «Буквенные выражения».	1	0	0		Устный опрос; текущий письменный контроль;
55.	Систематизация и обобщение изученного материала по теме: «Буквенные выражения».	1	0	0		Устный опрос; текущий письменный контроль;
56.	Уравнение. Решение уравнений методом подбора.	1	0	0		Устный опрос; текущий письменный контроль;
57.	Уравнение. Решение уравнений методом подбора.	1	0	0		Устный опрос; текущий письменный контроль;
58.	Проверка сложения.	1	0	0		Устный опрос; текущий письменный контроль;
59.	Проверка сложения.	1	0	0		Устный опрос; текущий письменный контроль;

60.	Проверка сложения.	1	0	0		Устный опрос; текущий письменный контроль;
61.	Проверка сложения.	1	0	0		Устный опрос; текущий письменный контроль;
62.	Контрольная работа № 5 по теме «Сложение и вычитание».	1	1	0		Контрольная работа;
63.	Анализ контрольной работы. Закрепление изученного.	1	0	0		Устный опрос; текущий письменный контроль;
64.	Систематизация и обобщение изученного материала по разделу: «Сложение и вычитание».	1	0	0		Устный опрос; текущий письменный контроль;
65.	Сложение вида $45+23$	1	0	0		Устный опрос; текущий письменный контроль;
66.	Вычитание вида $57-26$.	1	0	0		Устный опрос; текущий письменный контроль;
67.	Проверка сложения и вычитания	1	0	0		Устный опрос; текущий письменный контроль;
68.	Систематизация и обобщение изученного материала по теме: «Сложение и вычитание»	1	0	0		Устный опрос; текущий письменный контроль;
69.	Угол. Виды углов	1	0	0		Устный опрос; текущий письменный контроль;

70.	Систематизация и обобщение изученного материала по теме: «Угол. Виды углов».	1	0	0		Устный опрос; текущий письменный контроль;
71.	Сложение вида $37+48$	1	0	0		Устный опрос; текущий письменный контроль;
72.	Сложение вида $37+53$	1	0	0		Устный опрос; текущий письменный контроль;
73.	Прямоугольник	1	0	0		Устный опрос; текущий письменный контроль;
74.	Систематизация и обобщение изученного материала по теме: «Прямоугольник».	1	0	0		Устный опрос; текущий письменный контроль;
75.	Сложение вида $87+13$	1	0	0		Устный опрос; текущий письменный контроль;
76.	Систематизация и обобщение изученного материала по теме: «Решение задач»	1	0	0		Устный опрос; текущий письменный контроль;
77.	Вычисления вида $32+8$, $40-8$	1	0	0		Устный опрос; текущий письменный контроль;
78.	Вычитание вида $50-24$	1	0	0		Устный опрос; текущий письменный контроль;
79.	Систематизация и обобщение изученного материала по теме: «Решение задач»	1	0	1		Практическая работа;

80.	Систематизация и обобщение изученного материала по теме «Сложение и вычитание от 1 до 100».	1	0	0		Устный опрос; текущий письменный контроль;
81.	Систематизация и обобщение изученного материала по теме «Сложение и вычитание от 1 до 100».	1	0	0		Устный опрос; текущий письменный контроль;
82.	Контрольная работа № 6 Тема: «Вычисления изученных видов. Периметр фигуры.	1	1	0		Контрольная работа;
83.	Анализ контрольной работы. Закрепление пройденного материала.	1	0	0		Устный опрос; текущий письменный контроль;
84.	Вычитание вида 52-24	1	0	0		Устный опрос; текущий письменный контроль;
85.	Систематизация и обобщение изученного материала по теме «Вычитание»	1	0	0		Устный опрос; текущий письменный контроль;
86.	Систематизация и обобщение изученного материала по теме «Сложение и вычитание чисел от 1 до 100»	1	0	0		Устный опрос; текущий письменный контроль;
87.	Свойства противоположных сторон прямоугольника	1	0	0		Устный опрос; текущий письменный контроль;
88.	Систематизация и обобщение изученного материала по теме: «Свойства противоположных сторон прямоугольника»	1	0	0		Устный опрос; текущий письменный контроль;

89.	Квадрат	1	0	0		Устный опрос; текущий письменный контроль;
90.	Квадрат. Закрепление. Наши проекты. Оригами.	1	0	0		Устный опрос; текущий письменный контроль;
91.	Систематизация и обобщение изученного материала по разделу: «Сложение и вычитание чисел от 1 до 100)» (письменные вычисления)	1	0	0		Устный опрос; текущий письменный контроль;
92.	Систематизация и обобщение изученного материала по разделу: «Сложение и вычитание чисел от 1 до 100)» (письменные вычисления)	1	0	0		Устный опрос; текущий письменный контроль;
93.	Систематизация и обобщение изученного материала по разделу: «Сложение и вычитание чисел от 1 до 100)» (письменные вычисления)	1	0	1		Практическая работа;
94.	Конкретный смысл действия умножения.	1	0	0		Устный опрос; текущий письменный контроль;
95.	Систематизация и обобщение изученного материала по теме: «Конкретный смысл действия умножения».	1	0	0		Устный опрос; текущий письменный контроль;
96.	Вычисление результата умножения с помощью сложения.	1	0	0		Устный опрос; текущий письменный контроль;

97.	Задачи на умножение.	1	0	0		Устный опрос; текущий письменный контроль;
98.	Периметр прямоугольника.	1	0	0		Устный опрос; текущий письменный контроль;
99.	Умножение нуля и единицы.	1	0	0		Устный опрос; текущий письменный контроль;
100.	Название компонентов и результата умножения.	1	0	0		Устный опрос; текущий письменный контроль;
101.	Систематизация и обобщение изученного материала по теме: «Решение задач».	1	0	0		Устный опрос; текущий письменный контроль;
102.	Переместительное свойство умножения.	1	0	0		Устный опрос; текущий письменный контроль;
103.	Систематизация и обобщение изученного материала по теме: «Переместительное свойство умножения»	1	0	0		Устный опрос; текущий письменный контроль;
104.	Конкретный смысл действия деления (решение задач на деление по содержанию)	1	0	0		Устный опрос; текущий письменный контроль;
105.	Конкретный смысл действия деления. Закрепление.	1	0	0		Устный опрос; текущий письменный контроль;

106.	Конкретный смысл действия деления (решение задач на деление на равные части)	1	0	0		Устный опрос; текущий письменный контроль;
------	--	---	---	---	--	--

107.	Систематизация и обобщение изученного материала по теме «Умножение и деление».	1	0	1		Самооценка с использованием «Оценочного листа»;
108.	Название компонентов и результата деления	1	0	0		Устный опрос; текущий письменный контроль;
109.	Систематизация и обобщение изученного материала по теме: «Решение задач на равные части»	1	0	0		Устный опрос; текущий письменный контроль;
110.	Контрольная работа №7. Тема: «Задачи на умножение»	1	1	0		Контрольная работа;
111.	Анализ контрольной работы.	1	0	0		Устный опрос; текущий письменный контроль;
112.	Связь между компонентами и результатом умножения	1	0	0		Устный опрос; текущий письменный контроль;
113.	Прием деления, основанный на связи между компонентами и результатом умножения.	1	0	0		Устный опрос; текущий письменный контроль;
114.	Приемы умножения и деления на 10	1	0	0		Устный опрос; текущий письменный контроль;
115.	Задачи с величинами «цена», «количество», «стоимость»	1	0	0		Устный опрос; текущий письменный контроль;
116.	Задачи на нахождение неизвестного третьего слагаемого	1	0	0		Устный опрос; текущий письменный контроль;

117.	Контрольная работа № 8 Тема: «Задачи на умножение и деление»	1	1	0		Контрольная работа;
118.	Анализ контрольной работы. Работа над ошибками.	1	0	0		Устный опрос; текущий письменный контроль;
119.	Умножение числа 2 и на 2	1	0	0		Устный опрос; текущий письменный контроль;
120.	Умножение числа 2 и на 2	1	0	0		Устный опрос; текущий письменный контроль;
121.	Приемы умножения числа 2	1	0	0		Устный опрос; текущий письменный контроль;
122.	Деление на 2	1	0	0		Устный опрос; текущий письменный контроль;
123.	Систематизация и обобщение изученного материала по теме: «Деление на 2».	1	0	0		Устный опрос; текущий письменный контроль;
124.	Систематизация и обобщение изученного материала по теме: «Решение задач».	1	0	0		Устный опрос; текущий письменный контроль;
125.	Систематизация и обобщение изученного материала по теме: «Решение задач».	1	0	1		Практическая работа;
126.	Умножение числа 3 и на 3	1	0	0		Устный опрос; текущий письменный контроль;

127.	Умножение числа 3 и на 3	1	0	0		Устный опрос; текущий письменный контроль;
128.	Деление на 3	1	0	0		Устный опрос; текущий письменный контроль;
129.	Деление на 3	1	0	0		Устный опрос; текущий письменный контроль;
130.	Систематизация и обобщение изученного материала по теме «Деление».	1	0	0		Устный опрос; текущий письменный контроль;
131.	Систематизация и обобщение изученного материала по разделу: «Табличное умножение и деление»	1	0	1		Тестирование;
132.	Систематизация и обобщение изученного материала по разделу: «Табличное умножение и деление»	1	0	0		Устный опрос; текущий письменный контроль;
133.	Итоговая контрольная работа № 9.	1	1	0		Контрольная работа;
134.	Анализ ошибок, допущенных в контрольной работе. Систематизация и обобщение изученного материала во 2 классе	1	0	0		Устный опрос; текущий письменный контроль;
135.	Систематизация и обобщение изученного материала во 2 классе	1	0	0		Устный опрос; текущий письменный контроль;
136.	Систематизация и обобщение изученного материала во 2 классе	1	0	0		Устный опрос; текущий письменный контроль;

ОБЩЕЕ КОЛИЧЕСТВО ЧАСОВ ПО ПРОГРАММЕ	136	9	10
--	-----	---	----

ТЕМАТИЧЕСКОЕ ПЛАНИРОВАНИЕ 3 класс

№ п/п	Наименование разделов и тем программы	Количество часов			Дата изучения	Виды деятельности	Виды, формы контроля	Электронные (цифровые) образовательные ресурсы
		всего	контрольные работы	практические работы				
Раздел 1. Числа								
1.1.	Числа в пределах 1000: чтение, запись, сравнение, представление в виде суммы разрядных слагаемых.	2				<p>Устная и письменная работа с числами: составление и чтение, сравнение и упорядочение, представление в виде суммы разрядных слагаемых и дополнение до заданного числа; выбор чисел с заданными свойствами (число единиц разряда, чётность и т. д.);</p> <p>Практическая работа: различение, называние и запись математических терминов, знаков; их использование на письме и в речи при формулировании вывода, объяснении ответа, ведении математических записей;</p> <p>Работа в парах/группах. Обнаружение и проверка общего свойства группы чисел, поиск уникальных свойств числа из группы чисел;</p> <p>Упражнения: использование латинских букв для записи свойств арифметических действий, обозначения геометрических фигур;</p> <p>Игры-соревнования, связанные с анализом математического текста, распределением чисел (других объектов) на группы по одному-двум существенным основаниям, представлением числа разными способами (в виде предметной модели, суммы разрядных слагаемых, словесной или цифровой записи), использованием числовых данных для построения утверждения, математического текста с числовыми данными (например, текста объяснения) и проверки его истинности.;</p>	Устный опрос; Письменный контроль;	https://education.yandex.ru http://school-collection.edu.ru/catalog/

1.2.	Равенства и неравенства: чтение, составление, установление истинности (верное/неверное).	2			<p>Устная и письменная работа с числами: составление и чтение, сравнение и упорядочение, представление в виде суммы разрядных слагаемых и дополнение до заданного числа; выбор чисел с заданными свойствами (число единиц разряда, чётность и т. д.);</p> <p>Практическая работа: различение, называние и запись математических терминов, знаков; их использование на письме и в речи при формулировании вывода, объяснении ответа, ведении математических записей.;</p> <p>Работа в парах/группах. Обнаружение и проверка общего свойства группы чисел, поиск уникальных свойств числа из группы чисел.;</p> <p>Упражнения: использование латинских букв для записи свойств арифметических действий, обозначения геометрических фигур;</p> <p>Игры-соревнования, связанные с анализом математического текста, распределением чисел (других объектов) на группы по одному-двум существенным основаниям, представлением числа разными способами (в виде предметной модели, суммы разрядных слагаемых, словесной или цифровой записи), использованием числовых данных для построения утверждения, математического текста с числовыми данными (например, текста объяснения) и проверки его истинности.;</p>	Устный опрос; Письменный контроль;	http://school-collection.edu.ru/catalog/ https://education.yandex.ru Электронное приложение к учебнику «Математика», 3 класс (Диск CD), авторы С.И. Волкова, С.П.Максимова единая коллекция цифровых образовательных ресурсов (или по адресу: http://school-collection.edu.ru)
1.3.	Увеличение/уменьшение числа в несколько раз.	2	1		<p>Устная и письменная работа с числами: составление и чтение, сравнение и упорядочение, представление в виде суммы разрядных слагаемых и дополнение до заданного числа; выбор чисел с заданными свойствами (число единиц разряда, чётность и т. д.);</p> <p>Практическая работа: различение, называние и запись математических терминов, знаков; их использование на письме и в речи при формулировании вывода, объяснении ответа, ведении математических записей.;</p> <p>Работа в парах/группах. Обнаружение и проверка общего свойства группы чисел, поиск уникальных свойств числа из группы чисел.;</p> <p>Упражнения: использование латинских букв для записи свойств арифметических действий, обозначения геометрических фигур;</p> <p>Игры-соревнования, связанные с анализом математического текста, распределением чисел (других объектов) на группы по одному-двум существенным основаниям, представлением числа разными способами (в виде предметной модели, суммы разрядных слагаемых, словесной или цифровой записи), использованием числовых данных для построения утверждения, математического текста с числовыми данными (например, текста объяснения) и проверки его истинности.;</p>		

1.4.	Кратное сравнение чисел.	2			<p>Устная и письменная работа с числами: составление и чтение, сравнение и упорядочение, представление в виде суммы разрядных слагаемых и дополнение до заданного числа; выбор чисел с заданными свойствами (число единиц разряда, чётность и т. д.);</p> <p>Практическая работа: различение, называние и запись математических терминов, знаков; их использование на письме и в речи при формулировании вывода, объяснении ответа, ведении математических записей.;</p> <p>Работа в парах/группах. Обнаружение и проверка общего свойства группы чисел, поиск уникальных свойств числа из группы чисел.;</p> <p>Упражнения: использование латинских букв для записи свойств арифметических действий, обозначения геометрических фигур;</p> <p>Игры-соревнования, связанные с анализом математического текста, распределением чисел (других объектов) на группы по одному-двум существенным основаниям, представлением числа разными способами (в виде предметной модели, суммы разрядных слагаемых, словесной или цифровой записи), использованием числовых данных для построения утверждения, математического текста с числовыми данными (например, текста объяснения) и проверки его истинности.;</p>	Устный опрос; Письменный контроль;	http://school-collection.edu.ru/catalog/
1.5.	Свойства чисел.	2			<p>Устная и письменная работа с числами: составление и чтение, сравнение и упорядочение, представление в виде суммы разрядных слагаемых и дополнение до заданного числа; выбор чисел с заданными свойствами (число единиц разряда, чётность и т. д.);</p> <p>Практическая работа: различение, называние и запись математических терминов, знаков; их использование на письме и в речи при формулировании вывода, объяснении ответа, ведении математических записей.;</p> <p>Работа в парах/группах. Обнаружение и проверка общего свойства группы чисел, поиск уникальных свойств числа из группы чисел.;</p> <p>Упражнения: использование латинских букв для записи свойств арифметических действий, обозначения геометрических фигур;</p> <p>Игры-соревнования, связанные с анализом математического текста, распределением чисел (других объектов) на группы по одному-двум существенным основаниям, представлением числа разными способами (в виде предметной модели, суммы разрядных слагаемых, словесной или цифровой записи), использованием числовых данных для построения утверждения, математического текста с числовыми данными (например, текста объяснения) и проверки его истинности.;</p>	Устный опрос; Письменный контроль;	http://school-collection.edu.ru/catalog/ https://education.yandex.ru Электронное приложение к учебнику «Математика», 3 класс (Диск CD), авторы С.И. Волкова, С.П.Максимова единая коллекция цифровых образовательных ресурсов (или по адресу: http://school-collection.edu.ru)
Итого по разделу		10					
Раздел 2. Величины							

2.1.	Масса (единица массы — грамм); соотношение между килограммом и граммом; отношение «тяжелее/легче на/в».	1			<p>Учебный диалог: обсуждение практических ситуаций. Ситуации необходимого перехода от одних единиц измерения величины к другим. Установление отношения (больше, меньше, равно) между значениями величины, представленными в разных единицах. Применение соотношений между величинами в ситуациях купли-продажи, движения, работы. Прикидка значения величины на глаз, проверка измерением, расчётами.;</p> <p>Моделирование: использование предметной модели для иллюстрации зависимости между величинами (больше/меньше), хода выполнения арифметических действий с величинами (сложение, вычитание, увеличение/ уменьшение в несколько раз) в случаях, сводимых к устным вычислениям.;</p> <p>Комментирование. Представление значения величины в заданных единицах, комментирование перехода от одних единиц к другим (однородным).;</p> <p>Пропедевтика исследовательской работы: определять с помощью цифровых и аналоговых приборов, измерительных инструментов длину, массу, время; выполнять прикидку и оценку результата измерений; определять продолжительность события.;</p>	Устный опрос; Письменный контроль;	http://school-collection.edu.ru/catalog/
2.2.	Стоимость (единицы — рубль, копейка); установление отношения «дороже/дешевле на/в».	1			<p>Учебный диалог: обсуждение практических ситуаций. Ситуации необходимого перехода от одних единиц измерения величины к другим. Установление отношения (больше, меньше, равно) между значениями величины, представленными в разных единицах. Применение соотношений между величинами в ситуациях купли-продажи, движения, работы. Прикидка значения величины на глаз, проверка измерением, расчётами.;</p> <p>Моделирование: использование предметной модели для иллюстрации зависимости между величинами (больше/меньше), хода выполнения арифметических действий с величинами (сложение, вычитание, увеличение/ уменьшение в несколько раз) в случаях, сводимых к устным вычислениям.;</p> <p>Комментирование. Представление значения величины в заданных единицах, комментирование перехода от одних единиц к другим (однородным).;</p> <p>Пропедевтика исследовательской работы: определять с помощью цифровых и аналоговых приборов, измерительных инструментов длину, массу, время; выполнять прикидку и оценку результата измерений; определять продолжительность события.;</p>	Устный опрос; Письменный контроль;	http://school-collection.edu.ru/catalog/ https://education.yandex.ru Электронное приложение к учебнику «Математика», 3 класс (Диск CD), авторы С.И Волкова, С.П.Максимова единая коллекция цифровых образовательных ресурсов (или по адресу: http://school-collection.edu.ru)

2.3.	Соотношение «цена, количество, стоимость» в практической ситуации.	1			<p>Учебный диалог: обсуждение практических ситуаций. Ситуации необходимого перехода от одних единиц измерения величины к другим. Установление отношения (больше, меньше, равно) между значениями величины, представленными в разных единицах. Применение соотношений между величинами в ситуациях купли-продажи, движения, работы. Прикидка значения величины на глаз, проверка измерением, расчётами.;</p> <p>Моделирование: использование предметной модели для иллюстрации зависимости между величинами (больше/ меньше), хода выполнения арифметических действий с величинами (сложение, вычитание, увеличение/ уменьшение в несколько раз) в случаях, сводимых к устным вычислениям.;</p> <p>Комментирование. Представление значения величины в заданных единицах, комментирование перехода от одних единиц к другим (однородным).;</p> <p>Пропедевтика исследовательской работы: определять с помощью цифровых и аналоговых приборов, измерительных инструментов длину, массу, время; выполнять прикидку и оценку результата измерений; определять продолжительность события.;</p>	Устный опрос; Письменный контроль;	http://school-collection.edu.ru/catalog/
2.4.	Время (единица времени — секунда); установление отношения «быстрее/ медленнее на/в». Соотношение «начало, окончание, продолжительность события» в практической ситуации.	2	1		<p>Учебный диалог: обсуждение практических ситуаций. Ситуации необходимого перехода от одних единиц измерения величины к другим. Установление отношения (больше, меньше, равно) между значениями величины, представленными в разных единицах. Применение соотношений между величинами в ситуациях купли-продажи, движения, работы. Прикидка значения величины на глаз, проверка измерением, расчётами.;</p> <p>Моделирование: использование предметной модели для иллюстрации зависимости между величинами (больше/ меньше), хода выполнения арифметических действий с величинами (сложение, вычитание, увеличение/ уменьшение в несколько раз) в случаях, сводимых к устным вычислениям.;</p> <p>Комментирование. Представление значения величины в заданных единицах, комментирование перехода от одних единиц к другим (однородным).;</p> <p>Пропедевтика исследовательской работы: определять с помощью цифровых и аналоговых приборов, измерительных инструментов длину, массу, время; выполнять прикидку и оценку результата измерений; определять продолжительность события.;</p>	Устный опрос; Письменный контроль;	http://school-collection.edu.ru/catalog/ https://education.yandex.ru Электронное приложение к учебнику «Математика», 3 класс (Диск CD), авторы С.И Волкова, С.П.Максимова единая коллекция цифровых образовательных ресурсов (или по адресу: http://school-collection.edu.ru)

2.5.	Длина (единица длины — миллиметр, километр); соотношение между величинами в пределах тысячи.	1			<p>Учебный диалог: обсуждение практических ситуаций. Ситуации необходимого перехода от одних единиц измерения величины к другим. Установление отношения (больше, меньше, равно) между значениями величины, представленными в разных единицах. Применение соотношений между величинами в ситуациях купли-продажи, движения, работы. Прикидка значения величины на глаз, проверка измерением, расчётами.;</p> <p>Моделирование: использование предметной модели для иллюстрации зависимости между величинами (больше/меньше), хода выполнения арифметических действий с величинами (сложение, вычитание, увеличение/ уменьшение в несколько раз) в случаях, сводимых к устным вычислениям.;</p> <p>Комментирование. Представление значения величины в заданных единицах, комментирование перехода от одних единиц к другим (однородным).;</p> <p>Пропедевтика исследовательской работы: определять с помощью цифровых и аналоговых приборов, измерительных инструментов длину, массу, время; выполнять прикидку и оценку результата измерений; определять продолжительность события.;</p>	Устный опрос; Письменный контроль;	<p>http://school-collection.edu.ru/catalog/</p> <p>https://education.yandex.ru</p> <p>Электронное приложение к учебнику «Математика», 3 класс (Диск CD), авторы С.И Волкова, С.П.Максимова единая коллекция цифровых образовательных ресурсов (или по адресу: http://school-collection.edu.ru)</p>
2.6.	Площадь (единицы площади — квадратный метр, квадратный сантиметр, квадратный дециметр).	2			<p>Учебный диалог: обсуждение практических ситуаций. Ситуации необходимого перехода от одних единиц измерения величины к другим. Установление отношения (больше, меньше, равно) между значениями величины, представленными в разных единицах. Применение соотношений между величинами в ситуациях купли-продажи, движения, работы. Прикидка значения величины на глаз, проверка измерением, расчётами.;</p> <p>Моделирование: использование предметной модели для иллюстрации зависимости между величинами (больше/меньше), хода выполнения арифметических действий с величинами (сложение, вычитание, увеличение/ уменьшение в несколько раз) в случаях, сводимых к устным вычислениям.;</p> <p>Комментирование. Представление значения величины в заданных единицах, комментирование перехода от одних единиц к другим (однородным).;</p> <p>Пропедевтика исследовательской работы: определять с помощью цифровых и аналоговых приборов, измерительных инструментов длину, массу, время; выполнять прикидку и оценку результата измерений; определять продолжительность события.;</p>	Устный опрос; Письменный контроль;	<p>http://school-collection.edu.ru/catalog/</p>

2.7.	Расчёт времени. Соотношение «начало, окончание, продолжительность события» в практической ситуации.	1			<p>Учебный диалог: обсуждение практических ситуаций. Ситуации необходимого перехода от одних единиц измерения величины к другим. Установление отношения (больше, меньше, равно) между значениями величины, представленными в разных единицах. Применение соотношений между величинами в ситуациях купли-продажи, движения, работы. Прикидка значения величины на глаз, проверка измерением, расчётами.;</p> <p>Моделирование: использование предметной модели для иллюстрации зависимости между величинами (больше/ меньше), хода выполнения арифметических действий с величинами (сложение, вычитание, увеличение/ уменьшение в несколько раз) в случаях, сводимых к устным вычислениям.;</p> <p>Комментирование. Представление значения величины в заданных единицах, комментирование перехода от одних единиц к другим (однородным).;</p> <p>Пропедевтика исследовательской работы: определять с помощью цифровых и аналоговых приборов, измерительных инструментов длину, массу, время; выполнять прикидку и оценку результата измерений; определять продолжительность события.;</p>	Устный опрос; Письменный контроль;	http://school-collection.edu.ru/catalog/
2.8.	Соотношение «больше/ меньше на/в» в ситуации сравнения предметов и объектов на основе измерения величин.	1			<p>Учебный диалог: обсуждение практических ситуаций. Ситуации необходимого перехода от одних единиц измерения величины к другим. Установление отношения (больше, меньше, равно) между значениями величины, представленными в разных единицах. Применение соотношений между величинами в ситуациях купли-продажи, движения, работы. Прикидка значения величины на глаз, проверка измерением, расчётами.;</p> <p>Моделирование: использование предметной модели для иллюстрации зависимости между величинами (больше/ меньше), хода выполнения арифметических действий с величинами (сложение, вычитание, увеличение/ уменьшение в несколько раз) в случаях, сводимых к устным вычислениям.;</p> <p>Комментирование. Представление значения величины в заданных единицах, комментирование перехода от одних единиц к другим (однородным).;</p> <p>Пропедевтика исследовательской работы: определять с помощью цифровых и аналоговых приборов, измерительных инструментов длину, массу, время; выполнять прикидку и оценку результата измерений; определять продолжительность события.;</p>	Устный опрос; Письменный контроль;	http://school-collection.edu.ru/catalog/ https://education.yandex.ru Электронное приложение к учебнику «Математика», 3 класс (Диск CD), авторы С.И Волкова, С.П.Максимова единая коллекция цифровых образовательных ресурсов (или по адресу: http://school-collection.edu.ru)
Итого по разделу		10					
Раздел 3. Арифметические действия							

3.1.	Устные вычисления, сводимые к действиям в пределах 100 (табличное и внетабличное умножение, деление, действия с круглыми числами).	4	1		<p>Упражнения: устные и письменные приёмы вычислений.; Устное вычисление в случаях, сводимых к действиям в пределах 100 (действия с десятками, сотнями, умножение и деление на 1, 10, 100). Действия с числами 0 и 1.; Прикидка результата выполнения действия; Комментирование хода вычислений с использованием математической терминологии.; Применение правил порядка выполнения действий в предложенной ситуации и при конструирование числового выражения с заданным порядком выполнения действий. Сравнение числовых выражений без вычислений.; Упражнение на самоконтроль: обсуждение возможных ошибок в вычислениях по алгоритму, при нахождении значения числового выражения. Оценка рациональности вычисления. Проверка хода и результата выполнения действия; Дифференцированное задание: приведение примеров, иллюстрирующих смысл деления с остатком, интерпретацию результата деления в практической ситуации.; Оформление математической записи: составление и проверка правильности математических утверждений относительно набора математических объектов (чисел, величин, числовых выражений, геометрических фигур).; Наблюдение закономерностей, общего и различного в ходе выполнения действий одной ступени (сложения-вычитания, умножения-деления).; Моделирование: использование предметных моделей для объяснения способа (приёма) нахождения неизвестного компонента арифметического действия.; Упражнения: алгоритмы сложения и вычитания трёхзначных чисел, деления с остатком, установления порядка действий при нахождении значения числового выражения.; Работа в парах/группах. Составление инструкции умножения/деления на круглое число, деления чисел подбором.;</p>	<p>Устный опрос; Письменный контроль;</p>	<p>http://school-collection.edu.ru/catalog/ https://education.yandex.ru Электронное приложение к учебнику «Математика», 3 класс (Диск CD), авторы С.И Волкова, С.П.Максимова единая коллекция цифровых образовательных ресурсов (или по адресу: http://school-collection.edu.ru)</p>
------	--	---	---	--	---	--	--

3.2.	<p>Письменное сложение, вычитание чисел в пределах 1000. Действия с числами 0 и 1.</p>	4			<p>Упражнения: устные и письменные приёмы вычислений.; Устное вычисление в случаях, сводимых к действиям в пределах 100 (действия с десятками, сотнями, умножение и деление на 1, 10, 100). Действия с числами 0 и 1.; Прикидка результата выполнения действия; Комментирование хода вычислений с использованием математической терминологии.; Применение правил порядка выполнения действий в предложенной ситуации и при конструирование числового выражения с заданным порядком выполнения действий. Сравнение числовых выражений без вычислений.; Упражнение на самоконтроль: обсуждение возможных ошибок в вычислениях по алгоритму, при нахождении значения числового выражения. Оценка рациональности вычисления. Проверка хода и результата выполнения действия; Дифференцированное задание: приведение примеров, иллюстрирующих смысл деления с остатком, интерпретацию результата деления в практической ситуации.; Оформление математической записи: составление и проверка правильности математических утверждений относительно набора математических объектов (чисел, величин, числовых выражений, геометрических фигур).; Наблюдение закономерностей, общего и различного в ходе выполнения действий одной ступени (сложения-вычитания, умножения-деления).; Моделирование: использование предметных моделей для объяснения способа (приёма) нахождения неизвестного компонента арифметического действия.; Упражнения: алгоритмы сложения и вычитания трёхзначных чисел, деления с остатком, установления порядка действий при нахождении значения числового выражения.; Работа в парах/группах. Составление инструкции умножения/деления на круглое число, деления чисел подбором.;</p>	<p>Устный опрос; Письменный контроль;</p>	<p>http://school-collection.edu.ru/catalog/</p>
------	---	---	--	--	---	--	--

3.3.	Взаимосвязь умножения и деления.	4	1		<p>Упражнения: устные и письменные приёмы вычислений.; Устное вычисление в случаях, сводимых к действиям в пределах 100 (действия с десятками, сотнями, умножение и деление на 1, 10, 100). Действия с числами 0 и 1.; Прикидка результата выполнения действия; Комментирование хода вычислений с использованием математической терминологии.; Применение правил порядка выполнения действий в предложенной ситуации и при конструирование числового выражения с заданным порядком выполнения действий. Сравнение числовых выражений без вычислений.; Упражнение на самоконтроль: обсуждение возможных ошибок в вычислениях по алгоритму, при нахождении значения числового выражения. Оценка рациональности вычисления. Проверка хода и результата выполнения действия; Дифференцированное задание: приведение примеров, иллюстрирующих смысл деления с остатком, интерпретацию результата деления в практической ситуации.; Оформление математической записи: составление и проверка правильности математических утверждений относительно набора математических объектов (чисел, величин, числовых выражений, геометрических фигур).; Наблюдение закономерностей, общего и различного в ходе выполнения действий одной ступени (сложения-вычитания, умножения-деления).; Моделирование: использование предметных моделей для объяснения способа (приёма) нахождения неизвестного компонента арифметического действия.; Упражнения: алгоритмы сложения и вычитания трёхзначных чисел, деления с остатком, установления порядка действий при нахождении значения числового выражения.; Работа в парах/группах. Составление инструкции умножения/деления на круглое число, деления чисел подбором.;</p>	<p>Устный опрос; Письменный контроль;</p>	<p>http://school-collection.edu.ru/catalog/ https://education.yandex.ru Электронное приложение к учебнику «Математика», 3 класс (Диск CD), авторы С.И Волкова, С.П.Максимова единая коллекция цифровых образовательных ресурсов (или по адресу: http://school-collection.edu.ru)</p>
------	---	---	---	--	---	--	---

3.4.	Письменное умножение в столбик, письменное деление уголком.	4			<p>Упражнения: устные и письменные приёмы вычислений.; Устное вычисление в случаях, сводимых к действиям в пределах 100 (действия с десятками, сотнями, умножение и деление на 1, 10, 100). Действия с числами 0 и 1.; Прикидка результата выполнения действия; Комментирование хода вычислений с использованием математической терминологии.; Применение правил порядка выполнения действий в предложенной ситуации и при конструирование числового выражения с заданным порядком выполнения действий. Сравнение числовых выражений без вычислений.; Упражнение на самоконтроль: обсуждение возможных ошибок в вычислениях по алгоритму, при нахождении значения числового выражения. Оценка рациональности вычисления. Проверка хода и результата выполнения действия; Дифференцированное задание: приведение примеров, иллюстрирующих смысл деления с остатком, интерпретацию результата деления в практической ситуации.; Оформление математической записи: составление и проверка правильности математических утверждений относительно набора математических объектов (чисел, величин, числовых выражений, геометрических фигур).; Наблюдение закономерностей, общего и различного в ходе выполнения действий одной ступени (сложения-вычитания, умножения-деления).; Моделирование: использование предметных моделей для объяснения способа (приёма) нахождения неизвестного компонента арифметического действия.; Упражнения: алгоритмы сложения и вычитания трёхзначных чисел, деления с остатком, установления порядка действий при нахождении значения числового выражения.; Работа в парах/группах. Составление инструкции умножения/деления на круглое число, деления чисел подбором.;</p>	<p>Устный опрос; Письменный контроль;</p>	<p>http://school-collection.edu.ru/catalog/</p>
------	--	---	--	--	---	--	--

3.5.	Письменное умножение, деление на однозначное число в пределах 1000.	4	1		<p>Упражнения: устные и письменные приёмы вычислений.; Устное вычисление в случаях, сводимых к действиям в пределах 100 (действия с десятками, сотнями, умножение и деление на 1, 10, 100). Действия с числами 0 и 1.; Прикидка результата выполнения действия; Комментирование хода вычислений с использованием математической терминологии.; Применение правил порядка выполнения действий в предложенной ситуации и при конструирование числового выражения с заданным порядком выполнения действий. Сравнение числовых выражений без вычислений.; Упражнение на самоконтроль: обсуждение возможных ошибок в вычислениях по алгоритму, при нахождении значения числового выражения. Оценка рациональности вычисления. Проверка хода и результата выполнения действия; Дифференцированное задание: приведение примеров, иллюстрирующих смысл деления с остатком, интерпретацию результата деления в практической ситуации.; Оформление математической записи: составление и проверка правильности математических утверждений относительно набора математических объектов (чисел, величин, числовых выражений, геометрических фигур).; Наблюдение закономерностей, общего и различного в ходе выполнения действий одной ступени (сложения-вычитания, умножения-деления).; Моделирование: использование предметных моделей для объяснения способа (приёма) нахождения неизвестного компонента арифметического действия.; Упражнения: алгоритмы сложения и вычитания трёхзначных чисел, деления с остатком, установления порядка действий при нахождении значения числового выражения.; Работа в парах/группах. Составление инструкции умножения/деления на круглое число, деления чисел подбором.;</p>	<p>Устный опрос; Письменный контроль;</p>	<p>http://school-collection.edu.ru/catalog/ https://education.yandex.ru Электронное приложение к учебнику «Математика», 3 класс (Диск CD), авторы С.И Волкова, С.П.Максимова единая коллекция цифровых образовательных ресурсов (или по адресу: http://school-collection.edu.ru)</p>
------	--	---	---	--	---	--	---

3.6.	<p>Проверка результата вычисления (прикидка или оценка результата, обратное действие, применение алгоритма, использование калькулятора).</p>	4			<p>Упражнения: устные и письменные приёмы вычислений.; Устное вычисление в случаях, сводимых к действиям в пределах 100 (действия с десятками, сотнями, умножение и деление на 1, 10, 100). Действия с числами 0 и 1.; Прикидка результата выполнения действия; Комментирование хода вычислений с использованием математической терминологии.; Применение правил порядка выполнения действий в предложенной ситуации и при конструирование числового выражения с заданным порядком выполнения действий. Сравнение числовых выражений без вычислений.; Упражнение на самоконтроль: обсуждение возможных ошибок в вычислениях по алгоритму, при нахождении значения числового выражения. Оценка рациональности вычисления. Проверка хода и результата выполнения действия; Дифференцированное задание: приведение примеров, иллюстрирующих смысл деления с остатком, интерпретацию результата деления в практической ситуации.; Оформление математической записи: составление и проверка правильности математических утверждений относительно набора математических объектов (чисел, величин, числовых выражений, геометрических фигур).; Наблюдение закономерностей, общего и различного в ходе выполнения действий одной ступени (сложения-вычитания, умножения-деления).; Моделирование: использование предметных моделей для объяснения способа (приёма) нахождения неизвестного компонента арифметического действия.; Упражнения: алгоритмы сложения и вычитания трёхзначных чисел, деления с остатком, установления порядка действий при нахождении значения числового выражения.; Работа в парах/группах. Составление инструкции умножения/деления на круглое число, деления чисел подбором.;</p>	<p>Устный опрос; Письменный контроль;</p>	<p>http://school-collection.edu.ru/catalog/ https://education.yandex.ru Электронное приложение к учебнику «Математика», 3 класс (Диск CD), авторы С.И Волкова, С.П.Максимова единая коллекция цифровых образовательных ресурсов (или по адресу: http://school-collection.edu.ru)</p>
------	---	---	--	--	---	--	--

3.7.	<p>Переместительное, сочетательное свойства сложения, умножения при вычислениях.</p>	3			<p>Упражнения: устные и письменные приёмы вычислений.; Устное вычисление в случаях, сводимых к действиям в пределах 100 (действия с десятками, сотнями, умножение и деление на 1, 10, 100). Действия с числами 0 и 1.; Прикидка результата выполнения действия; Комментирование хода вычислений с использованием математической терминологии.; Применение правил порядка выполнения действий в предложенной ситуации и при конструирование числового выражения с заданным порядком выполнения действий. Сравнение числовых выражений без вычислений.; Упражнение на самоконтроль: обсуждение возможных ошибок в вычислениях по алгоритму, при нахождении значения числового выражения. Оценка рациональности вычисления. Проверка хода и результата выполнения действия; Дифференцированное задание: приведение примеров, иллюстрирующих смысл деления с остатком, интерпретацию результата деления в практической ситуации.; Оформление математической записи: составление и проверка правильности математических утверждений относительно набора математических объектов (чисел, величин, числовых выражений, геометрических фигур).; Наблюдение закономерностей, общего и различного в ходе выполнения действий одной ступени (сложения-вычитания, умножения-деления).; Моделирование: использование предметных моделей для объяснения способа (приёма) нахождения неизвестного компонента арифметического действия.; Упражнения: алгоритмы сложения и вычитания трёхзначных чисел, деления с остатком, установления порядка действий при нахождении значения числового выражения.; Работа в парах/группах. Составление инструкции умножения/деления на круглое число, деления чисел подбором.;</p>	<p>Устный опрос; Письменный контроль;</p>	<p>http://school-collection.edu.ru/catalog/ https://education.yandex.ru Электронное приложение к учебнику «Математика», 3 класс (Диск CD), авторы С.И Волкова, С.П.Максимова единая коллекция цифровых образовательных ресурсов (или по адресу: http://school-collection.edu.ru)</p>
------	---	---	--	--	---	--	---

3.8.	Нахождение неизвестного компонента арифметического действия.	3			<p>Упражнения: устные и письменные приёмы вычислений.; Устное вычисление в случаях, сводимых к действиям в пределах 100 (действия с десятками, сотнями, умножение и деление на 1, 10, 100). Действия с числами 0 и 1.; Прикидка результата выполнения действия; Комментирование хода вычислений с использованием математической терминологии.; Применение правил порядка выполнения действий в предложенной ситуации и при конструирование числового выражения с заданным порядком выполнения действий. Сравнение числовых выражений без вычислений.; Упражнение на самоконтроль: обсуждение возможных ошибок в вычислениях по алгоритму, при нахождении значения числового выражения. Оценка рациональности вычисления. Проверка хода и результата выполнения действия; Дифференцированное задание: приведение примеров, иллюстрирующих смысл деления с остатком, интерпретацию результата деления в практической ситуации.; Оформление математической записи: составление и проверка правильности математических утверждений относительно набора математических объектов (чисел, величин, числовых выражений, геометрических фигур).; Наблюдение закономерностей, общего и различного в ходе выполнения действий одной ступени (сложения-вычитания, умножения-деления).; Моделирование: использование предметных моделей для объяснения способа (приёма) нахождения неизвестного компонента арифметического действия.; Упражнения: алгоритмы сложения и вычитания трёхзначных чисел, деления с остатком, установления порядка действий при нахождении значения числового выражения.; Работа в парах/группах. Составление инструкции умножения/деления на круглое число, деления чисел подбором.;</p>	<p>Устный опрос; Письменный контроль;</p>	<p>http://school-collection.edu.ru/catalog/</p>
------	---	---	--	--	---	--	--

3.9.	<p>Порядок действий в числовом выражении, значение числового выражения, содержащего несколько действий (со скобками/ без скобок), с вычислениями в пределах 1000.</p>	4	1	1	<p>Упражнения: устные и письменные приёмы вычислений.; Устное вычисление в случаях, сводимых к действиям в пределах 100 (действия с десятками, сотнями, умножение и деление на 1, 10, 100). Действия с числами 0 и 1.; Прикидка результата выполнения действия; Комментирование хода вычислений с использованием математической терминологии.; Применение правил порядка выполнения действий в предложенной ситуации и при конструирование числового выражения с заданным порядком выполнения действий. Сравнение числовых выражений без вычислений.; Упражнение на самоконтроль: обсуждение возможных ошибок в вычислениях по алгоритму, при нахождении значения числового выражения. Оценка рациональности вычисления. Проверка хода и результата выполнения действия; Дифференцированное задание: приведение примеров, иллюстрирующих смысл деления с остатком, интерпретацию результата деления в практической ситуации.; Оформление математической записи: составление и проверка правильности математических утверждений относительно набора математических объектов (чисел, величин, числовых выражений, геометрических фигур).; Наблюдение закономерностей, общего и различного в ходе выполнения действий одной ступени (сложения-вычитания, умножения-деления).; Моделирование: использование предметных моделей для объяснения способа (приёма) нахождения неизвестного компонента арифметического действия.; Упражнения: алгоритмы сложения и вычитания трёхзначных чисел, деления с остатком, установления порядка действий при нахождении значения числового выражения.; Работа в парах/группах. Составление инструкции умножения/деления на круглое число, деления чисел подбором.;</p>	<p>Устный опрос; Письменный контроль;</p>	<p>http://school-collection.edu.ru/catalog/ https://education.yandex.ru Электронное приложение к учебнику «Математика», 3 класс (Диск CD), авторы С.И Волкова, С.П.Максимова единая коллекция цифровых образовательных ресурсов (или по адресу: http://school-collection.edu.ru)</p>
------	--	---	---	---	---	--	---

3.10.	Однородные величины: сложение и вычитание.	3			<p>Упражнения: устные и письменные приёмы вычислений.; Устное вычисление в случаях, сводимых к действиям в пределах 100 (действия с десятками, сотнями, умножение и деление на 1, 10, 100). Действия с числами 0 и 1.; Прикидка результата выполнения действия; Комментирование хода вычислений с использованием математической терминологии.; Применение правил порядка выполнения действий в предложенной ситуации и при конструирование числового выражения с заданным порядком выполнения действий. Сравнение числовых выражений без вычислений.; Упражнение на самоконтроль: обсуждение возможных ошибок в вычислениях по алгоритму, при нахождении значения числового выражения. Оценка рациональности вычисления. Проверка хода и результата выполнения действия; Дифференцированное задание: приведение примеров, иллюстрирующих смысл деления с остатком, интерпретацию результата деления в практической ситуации.; Оформление математической записи: составление и проверка правильности математических утверждений относительно набора математических объектов (чисел, величин, числовых выражений, геометрических фигур).; Наблюдение закономерностей, общего и различного в ходе выполнения действий одной ступени (сложения-вычитания, умножения-деления).; Моделирование: использование предметных моделей для объяснения способа (приёма) нахождения неизвестного компонента арифметического действия.; Упражнения: алгоритмы сложения и вычитания трёхзначных чисел, деления с остатком, установления порядка действий при нахождении значения числового выражения.; Работа в парах/группах. Составление инструкции умножения/деления на круглое число, деления чисел подбором.;</p>	<p>Устный опрос; Письменный контроль;</p>	<p>http://school-collection.edu.ru/catalog/ https://education.yandex.ru Электронное приложение к учебнику «Математика», 3 класс (Диск CD), авторы С.И Волкова, С.П.Максимова единая коллекция цифровых образовательных ресурсов (или по адресу: http://school-collection.edu.ru)</p>
-------	---	---	--	--	---	--	---

3.11.	Равенство с неизвестным числом, записанным буквой.	4			<p>Упражнения: устные и письменные приёмы вычислений.; Устное вычисление в случаях, сводимых к действиям в пределах 100 (действия с десятками, сотнями, умножение и деление на 1, 10, 100). Действия с числами 0 и 1.; Прикидка результата выполнения действия; Комментирование хода вычислений с использованием математической терминологии.; Применение правил порядка выполнения действий в предложенной ситуации и при конструирование числового выражения с заданным порядком выполнения действий. Сравнение числовых выражений без вычислений.; Упражнение на самоконтроль: обсуждение возможных ошибок в вычислениях по алгоритму, при нахождении значения числового выражения. Оценка рациональности вычисления. Проверка хода и результата выполнения действия; Дифференцированное задание: приведение примеров, иллюстрирующих смысл деления с остатком, интерпретацию результата деления в практической ситуации.; Оформление математической записи: составление и проверка правильности математических утверждений относительно набора математических объектов (чисел, величин, числовых выражений, геометрических фигур).; Наблюдение закономерностей, общего и различного в ходе выполнения действий одной ступени (сложения-вычитания, умножения-деления).; Моделирование: использование предметных моделей для объяснения способа (приёма) нахождения неизвестного компонента арифметического действия.; Упражнения: алгоритмы сложения и вычитания трёхзначных чисел, деления с остатком, установления порядка действий при нахождении значения числового выражения.; Работа в парах/группах. Составление инструкции умножения/деления на круглое число, деления чисел подбором.;</p>	<p>Устный опрос; Письменный контроль;</p>	<p>http://school-collection.edu.ru/catalog/ https://education.yandex.ru Электронное приложение к учебнику «Математика», 3 класс (Диск CD), авторы С.И Волкова, С.П.Максимова единая коллекция цифровых образовательных ресурсов (или по адресу: http://school-collection.edu.ru)</p>
-------	---	---	--	--	---	--	---

3.12	Умножение и деление круглого числа на однозначное число.	3			<p>Упражнения: устные и письменные приёмы вычислений.; Устное вычисление в случаях, сводимых к действиям в пределах 100 (действия с десятками, сотнями, умножение и деление на 1, 10, 100). Действия с числами 0 и 1.; Прикидка результата выполнения действия; Комментирование хода вычислений с использованием математической терминологии.; Применение правил порядка выполнения действий в предложенной ситуации и при конструирование числового выражения с заданным порядком выполнения действий. Сравнение числовых выражений без вычислений.; Упражнение на самоконтроль: обсуждение возможных ошибок в вычислениях по алгоритму, при нахождении значения числового выражения. Оценка рациональности вычисления. Проверка хода и результата выполнения действия; Дифференцированное задание: приведение примеров, иллюстрирующих смысл деления с остатком, интерпретацию результата деления в практической ситуации.; Оформление математической записи: составление и проверка правильности математических утверждений относительно набора математических объектов (чисел, величин, числовых выражений, геометрических фигур).; Наблюдение закономерностей, общего и различного в ходе выполнения действий одной ступени (сложения-вычитания, умножения-деления).; Моделирование: использование предметных моделей для объяснения способа (приёма) нахождения неизвестного компонента арифметического действия.; Упражнения: алгоритмы сложения и вычитания трёхзначных чисел, деления с остатком, установления порядка действий при нахождении значения числового выражения.; Работа в парах/группах. Составление инструкции умножения/деления на круглое число, деления чисел подбором.;</p>	<p>Устный опрос; Письменный контроль;</p>	<p>http://school-collection.edu.ru https://education.yandex.ru Электронное приложение к учебнику «Математика», 3 класс (Диск CD), авторы С.И Волкова, С.П.Максимова единая коллекция цифровых образовательных ресурсов (или по адресу: http://school-collection.edu.ru)\lection.edu.ru/catalog/</p>
------	--	---	--	--	---	--	---

3.13.	Умножение суммы на число. Деление трёхзначного числа на однозначное уголком. Деление суммы на число.	4	1		<p>Упражнения: устные и письменные приёмы вычислений.; Устное вычисление в случаях, сводимых к действиям в пределах 100 (действия с десятками, сотнями, умножение и деление на 1, 10, 100). Действия с числами 0 и 1.; Прикидка результата выполнения действия; Комментирование хода вычислений с использованием математической терминологии.; Применение правил порядка выполнения действий в предложенной ситуации и при конструирование числового выражения с заданным порядком выполнения действий. Сравнение числовых выражений без вычислений.; Упражнение на самоконтроль: обсуждение возможных ошибок в вычислениях по алгоритму, при нахождении значения числового выражения. Оценка рациональности вычисления. Проверка хода и результата выполнения действия; Дифференцированное задание: приведение примеров, иллюстрирующих смысл деления с остатком, интерпретацию результата деления в практической ситуации.; Оформление математической записи: составление и проверка правильности математических утверждений относительно набора математических объектов (чисел, величин, числовых выражений, геометрических фигур).; Наблюдение закономерностей, общего и различного в ходе выполнения действий одной ступени (сложения-вычитания, умножения-деления).; Моделирование: использование предметных моделей для объяснения способа (приёма) нахождения неизвестного компонента арифметического действия.; Упражнения: алгоритмы сложения и вычитания трёхзначных чисел, деления с остатком, установления порядка действий при нахождении значения числового выражения.; Работа в парах/группах. Составление инструкции умножения/деления на круглое число, деления чисел подбором.;</p>	<p>Устный опрос; Письменный контроль;</p>	<p>http://school-collection.edu.ru/catalog/</p>
Итого по разделу		48					
Раздел 4. Текстовые задачи							

4.1.	Работа с текстовой задачей: анализ данных и отношений, представление на модели, планирование хода решения задач, решение арифметическим способом.	6	1	1	<p>Моделирование: составление и использование модели (рисунок, схема, таблица, диаграмма, краткая запись) на разных этапах решения задачи.;</p> <p>Учебный диалог: нахождение одной из трёх взаимосвязанных величин при решении задач («на движение», «на работу» и пр.);</p> <p>Работа в парах/группах. Решение задач с косвенной формулировкой условия, задач на деление с остатком, задач, иллюстрирующих смысл умножения суммы на число; оформление разных способов решения задачи (например, приведение к единице, кратное сравнение); поиск всех решений.;</p> <p>Комментирование. Описание хода рассуждения для решения задачи: по вопросам, с комментированием, составлением выражения.;</p> <p>Упражнения на контроль и самоконтроль при решении задач. Анализ образцов записи решения задачи по действиям и с помощью числового выражения.;</p> <p>Моделирование: восстановление хода решения задачи по числовому выражению или другой записи её решения. Сравнение задач. Формулирование полного и краткого ответа к задаче, анализ возможности другого ответа или другого способа его получения.;</p> <p>Практическая работа: нахождение доли величины. Сравнение долей одной величины;</p>	Устный опрос; Письменный контроль;	http://school-collection.edu.ru/catalog/
4.2.	Задачи на понимание смысла арифметических действий (в том числе деления с остатком), отношений (больше/меньше на/в), зависимостей (купля-продажа, расчёт времени, количества), на сравнение (разностное, кратное).	6	1	1	<p>Моделирование: составление и использование модели (рисунок, схема, таблица, диаграмма, краткая запись) на разных этапах решения задачи.;</p> <p>Учебный диалог: нахождение одной из трёх взаимосвязанных величин при решении задач («на движение», «на работу» и пр.);</p> <p>Работа в парах/группах. Решение задач с косвенной формулировкой условия, задач на деление с остатком, задач, иллюстрирующих смысл умножения суммы на число; оформление разных способов решения задачи (например, приведение к единице, кратное сравнение); поиск всех решений.;</p> <p>Комментирование. Описание хода рассуждения для решения задачи: по вопросам, с комментированием, составлением выражения.;</p> <p>Упражнения на контроль и самоконтроль при решении задач. Анализ образцов записи решения задачи по действиям и с помощью числового выражения.;</p> <p>Моделирование: восстановление хода решения задачи по числовому выражению или другой записи её решения. Сравнение задач. Формулирование полного и краткого ответа к задаче, анализ возможности другого ответа или другого способа его получения.;</p> <p>Практическая работа: нахождение доли величины. Сравнение долей одной величины;</p>	Устный опрос; Письменный контроль;	http://school-collection.edu.ru/catalog/ https://education.yandex.ru Электронное приложение к учебнику «Математика», 3 класс (Диск CD), авторы С.И. Волкова, С.П.Максимова единая коллекция цифровых образовательных ресурсов (или по адресу: http://school-collection.edu.ru)

4.3.	Запись решения задачи по действиям и с помощью числового выражения. Проверка решения и оценка полученного результата.	5		1	<p>Моделирование: составление и использование модели (рисунок, схема, таблица, диаграмма, краткая запись) на разных этапах решения задачи.;</p> <p>Учебный диалог: нахождение одной из трёх взаимосвязанных величин при решении задач («на движение», «на работу» и пр.);</p> <p>Работа в парах/группах. Решение задач с косвенной формулировкой условия, задач на деление с остатком, задач, иллюстрирующих смысл умножения суммы на число; оформление разных способов решения задачи (например, приведение к единице, кратное сравнение); поиск всех решений.;</p> <p>Комментирование. Описание хода рассуждения для решения задачи: по вопросам, с комментированием, составлением выражения.;</p> <p>Упражнения на контроль и самоконтроль при решении задач. Анализ образцов записи решения задачи по действиям и с помощью числового выражения.;</p> <p>Моделирование: восстановление хода решения задачи по числовому выражению или другой записи её решения. Сравнение задач. Формулирование полного и краткого ответа к задаче, анализ возможности другого ответа или другого способа его получения.;</p> <p>Практическая работа: нахождение доли величины. Сравнение долей одной величины;</p>	Устный опрос; Письменный контроль;	http://school-collection.edu.ru/catalog/
4.4.	Доля величины: половина, четверть в практической ситуации; сравнение долей одной величины	6			<p>Моделирование: составление и использование модели (рисунок, схема, таблица, диаграмма, краткая запись) на разных этапах решения задачи.;</p> <p>Учебный диалог: нахождение одной из трёх взаимосвязанных величин при решении задач («на движение», «на работу» и пр.);</p> <p>Работа в парах/группах. Решение задач с косвенной формулировкой условия, задач на деление с остатком, задач, иллюстрирующих смысл умножения суммы на число; оформление разных способов решения задачи (например, приведение к единице, кратное сравнение); поиск всех решений.;</p> <p>Комментирование. Описание хода рассуждения для решения задачи: по вопросам, с комментированием, составлением выражения.;</p> <p>Упражнения на контроль и самоконтроль при решении задач. Анализ образцов записи решения задачи по действиям и с помощью числового выражения.;</p> <p>Моделирование: восстановление хода решения задачи по числовому выражению или другой записи её решения. Сравнение задач. Формулирование полного и краткого ответа к задаче, анализ возможности другого ответа или другого способа его получения.;</p> <p>Практическая работа: нахождение доли величины. Сравнение долей одной величины;</p>	Устный опрос; Письменный контроль;	http://school-collection.edu.ru/catalog/
Итого по разделу		23					
Раздел 5. Пространственные отношения и геометрические фигуры							

5.1.	Конструирование геометрических фигур (разбиение фигуры на части, составление фигуры из частей).	4	1		<p>Исследование объектов окружающего мира: сопоставление их с изученными геометрическими формами.;</p> <p>Комментирование хода и результата поиска информации о площади и способах её нахождения. Формулирование и проверка истинности утверждений о значениях геометрических величин.;</p> <p>Упражнение: графические и измерительные действия при построении прямоугольников, квадратов с заданными свойствами (длина стороны, значение периметра, площади); определение размеров предметов на глаз с последующей проверкой — измерением.;</p> <p>Пропедевтика исследовательской работы: сравнение фигур по площади, периметру, сравнение однородных величин.;</p> <p>Нахождение площади прямоугольника, квадрата, составление числового равенства при вычислении площади прямоугольника (квадрата).;</p> <p>Конструирование из бумаги геометрической фигуры с заданной длиной стороны (значением периметра, площади). Мысленное представление и экспериментальная проверка возможности конструирования заданной геометрической фигуры.;</p> <p>Учебный диалог: соотношение между единицами площади, последовательность действий при переходе от одной единицы площади к другой;</p>	Устный опрос; Письменный контроль;	http://school-collection.edu.ru/catalog/
5.2.	Периметр многоугольника: измерение, вычисление, запись равенства.	4	1		<p>Исследование объектов окружающего мира: сопоставление их с изученными геометрическими формами.;</p> <p>Комментирование хода и результата поиска информации о площади и способах её нахождения. Формулирование и проверка истинности утверждений о значениях геометрических величин.;</p> <p>Упражнение: графические и измерительные действия при построении прямоугольников, квадратов с заданными свойствами (длина стороны, значение периметра, площади); определение размеров предметов на глаз с последующей проверкой — измерением.;</p> <p>Пропедевтика исследовательской работы: сравнение фигур по площади, периметру, сравнение однородных величин.;</p> <p>Нахождение площади прямоугольника, квадрата, составление числового равенства при вычислении площади прямоугольника (квадрата).;</p> <p>Конструирование из бумаги геометрической фигуры с заданной длиной стороны (значением периметра, площади). Мысленное представление и экспериментальная проверка возможности конструирования заданной геометрической фигуры.;</p> <p>Учебный диалог: соотношение между единицами площади, последовательность действий при переходе от одной единицы площади к другой;</p>	Устный опрос; Письменный контроль;	http://school-collection.edu.ru/catalog/

5.3.	Измерение площади, запись результата измерения в квадратных сантиметрах.	4		1	<p>Исследование объектов окружающего мира: сопоставление их с изученными геометрическими формами.;</p> <p>Комментирование хода и результата поиска информации о площади и способах её нахождения. Формулирование и проверка истинности утверждений о значениях геометрических величин.;</p> <p>Упражнение: графические и измерительные действия при построении прямоугольников, квадратов с заданными свойствами (длина стороны, значение периметра, площади); определение размеров предметов на глаз с последующей проверкой — измерением.;</p> <p>Пропедевтика исследовательской работы: сравнение фигур по площади, периметру, сравнение однородных величин.;</p> <p>Нахождение площади прямоугольника, квадрата, составление числового равенства при вычислении площади прямоугольника (квадрата).;</p> <p>Конструирование из бумаги геометрической фигуры с заданной длиной стороны (значением периметра, площади). Мысленное представление и экспериментальная проверка возможности конструирования заданной геометрической фигуры.;</p> <p>Учебный диалог: соотношение между единицами площади, последовательность действий при переходе от одной единицы площади к другой;</p>	Устный опрос; Письменный контроль;	http://school-collection.edu.ru/catalog/
5.4.	Вычисление площади прямоугольника (квадрата) с заданными сторонами, запись равенства.	4			<p>Исследование объектов окружающего мира: сопоставление их с изученными геометрическими формами.;</p> <p>Комментирование хода и результата поиска информации о площади и способах её нахождения. Формулирование и проверка истинности утверждений о значениях геометрических величин.;</p> <p>Упражнение: графические и измерительные действия при построении прямоугольников, квадратов с заданными свойствами (длина стороны, значение периметра, площади); определение размеров предметов на глаз с последующей проверкой — измерением.;</p> <p>Пропедевтика исследовательской работы: сравнение фигур по площади, периметру, сравнение однородных величин.;</p> <p>Нахождение площади прямоугольника, квадрата, составление числового равенства при вычислении площади прямоугольника (квадрата).;</p> <p>Конструирование из бумаги геометрической фигуры с заданной длиной стороны (значением периметра, площади). Мысленное представление и экспериментальная проверка возможности конструирования заданной геометрической фигуры.;</p> <p>Учебный диалог: соотношение между единицами площади, последовательность действий при переходе от одной единицы площади к другой;</p>	Устный опрос; Письменный контроль;	http://school-collection.edu.ru/catalog/

5.5.	Изображение на клетчатой бумаге прямоугольника с заданным значением площади. Сравнение площадей фигур с помощью наложения.	4	1			<p>Исследование объектов окружающего мира: сопоставление их с изученными геометрическими формами.;</p> <p>Комментирование хода и результата поиска информации о площади и способах её нахождения. Формулирование и проверка истинности утверждений о значениях геометрических величин.;</p> <p>Упражнение: графические и измерительные действия при построении прямоугольников, квадратов с заданными свойствами (длина стороны, значение периметра, площади); определение размеров предметов на глаз с последующей проверкой — измерением.;</p> <p>Пропедевтика исследовательской работы: сравнение фигур по площади, периметру, сравнение однородных величин.;</p> <p>Нахождение площади прямоугольника, квадрата, составление числового равенства при вычислении площади прямоугольника (квадрата).;</p> <p>Конструирование из бумаги геометрической фигуры с заданной длиной стороны (значением периметра, площади). Мысленное представление и экспериментальная проверка возможности конструирования заданной геометрической фигуры.;</p> <p>Учебный диалог: соотношение между единицами площади, последовательность действий при переходе от одной единицы площади к другой;</p>	Устный опрос; Письменный контроль;	http://school-collection.edu.ru/catalog/ https://education.yandex.ru Электронное приложение к учебнику «Математика», 3 класс (Диск CD), авторы С.И Волкова, С.П.Максимова единая коллекция цифровых образовательных ресурсов (или по адресу: http://school-collection.edu.ru)
Итого по разделу		20						
Раздел 6. Математическая информация								
6.1.	Классификация объектов по двум признакам.	1					Устный опрос; Письменный контроль;	http://school-collection.edu.ru/catalog/
6.2.	Верные (истинные) и неверные (ложные) утверждения: конструирование, проверка. Логические рассуждения со связками «если ..., то ...», «поэтому», «значит».	2					Устный опрос; Письменный контроль;	http://school-collection.edu.ru/catalog/

6.3.	<p>Работа с информацией: извлечение и использование для выполнения заданий информации, представленной в таблицах с данными о реальных процессах и явлениях окружающего мира (например, расписание уроков, движения автобусов, поездов); внесение данных в таблицу; дополнение чертежа данными</p>	2		1	<p>Работа в группах: подготовка суждения о взаимосвязи изучаемых математических понятий и фактов окружающей действительности. Примеры ситуаций, которые целесообразно формулировать на языке математики, объяснять и доказывать математическими средствами.;</p> <p>Оформление математической записи. Дифференцированное задание: составление утверждения на основе информации, представленной в текстовой форме, использование связок «если ..., то ...», «поэтому», «значит».;</p> <p>Оформление результата вычисления по алгоритму.;</p> <p>Использование математической терминологии для описания сюжетной ситуации, отношений и зависимостей.;</p> <p>Практические работы по установлению последовательности событий, действий, сюжета, выбору и проверке способа действия в предложенной ситуации для разрешения проблемы (или ответа на вопрос).;</p> <p>Моделирование предложенной ситуации, нахождение и представление в тексте или графически всех найденных решений.;</p> <p>Работа с алгоритмами: воспроизведение, восстановление, использование в общих и частных случаях алгоритмов устных и письменных вычислений (сложение, вычитание, умножение, деление), порядка действий в числовом выражении, нахождения периметра и площади прямоугольника.;</p> <p>Работа с информацией: чтение, сравнение, интерпретация, использование в решении данных, представленных в табличной форме (на диаграмме).;</p> <p>Работа в парах/группах. Работа по заданному алгоритму. Установление соответствия между разными способами представления информации (иллюстрация, текст, таблица). Дополнение таблиц сложения, умножения. Решение простейших комбинаторных и логических задач.;</p> <p>Учебный диалог: символы, знаки, пиктограммы; их использование в повседневной жизни и в математике.;</p> <p>Составление правил работы с известными электронными средствами обучения (ЭФУ, тренажёры и др.);</p>	<p>Устный опрос; Письменный контроль;</p>	<p>http://school-collection.edu.ru/catalog/</p> <p>https://education.yandex.ru</p> <p>Электронное приложение к учебнику «Математика», 3 класс (Диск CD), авторы С.И. Волкова, С.П.Максимова единая коллекция цифровых образовательных ресурсов (или по адресу: http://school-collection.edu.ru)</p>
------	--	---	--	---	--	---	--

6.4.	Таблицы сложения и умножения: заполнение на основе результатов счёта.	2		1	<p>Работа в группах: подготовка суждения о взаимосвязи изучаемых математических понятий и фактов окружающей действительности. Примеры ситуаций, которые целесообразно формулировать на языке математики, объяснять и доказывать математическими средствами.;</p> <p>Оформление математической записи. Дифференцированное задание: составление утверждения на основе информации, представленной в текстовой форме, использование связок «если ... , то ...», «поэтому», «значит».;</p> <p>Оформление результата вычисления по алгоритму.;</p> <p>Использование математической терминологии для описания сюжетной ситуации, отношений и зависимостей.;</p> <p>Практические работы по установлению последовательности событий, действий, сюжета, выбору и проверке способа действия в предложенной ситуации для разрешения проблемы (или ответа на вопрос).;</p> <p>Моделирование предложенной ситуации, нахождение и представление в тексте или графически всех найденных решений.;</p> <p>Работа с алгоритмами: воспроизведение, восстановление, использование в общих и частных случаях алгоритмов устных и письменных вычислений (сложение, вычитание, умножение, деление), порядка действий в числовом выражении, нахождения периметра и площади прямоугольника.;</p> <p>Работа с информацией: чтение, сравнение, интерпретация, использование в решении данных, представленных в табличной форме (на диаграмме).;</p> <p>Работа в парах/группах. Работа по заданному алгоритму. Установление соответствия между разными способами представления информации (иллюстрация, текст, таблица). Дополнение таблиц сложения, умножения. Решение простейших комбинаторных и логических задач.;</p> <p>Учебный диалог: символы, знаки, пиктограммы; их использование в повседневной жизни и в математике.;</p> <p>Составление правил работы с известными электронными средствами обучения (ЭФУ, тренажёры и др.);</p>	Устный опрос; Письменный контроль;	http://school-collection.edu.ru/catalog/
------	---	---	--	---	---	---------------------------------------	---

6.5.	Формализованное описание последовательности действий (инструкция, план, схема, алгоритм).	2			<p>Работа в группах: подготовка суждения о взаимосвязи изучаемых математических понятий и фактов окружающей действительности. Примеры ситуаций, которые целесообразно формулировать на языке математики, объяснять и доказывать математическими средствами.;</p> <p>Оформление математической записи. Дифференцированное задание: составление утверждения на основе информации, представленной в текстовой форме, использование связок «если ... , то ...», «поэтому», «значит».;</p> <p>Оформление результата вычисления по алгоритму.;</p> <p>Использование математической терминологии для описания сюжетной ситуации, отношений и зависимостей.;</p> <p>Практические работы по установлению последовательности событий, действий, сюжета, выбору и проверке способа действия в предложенной ситуации для разрешения проблемы (или ответа на вопрос).;</p> <p>Моделирование предложенной ситуации, нахождение и представление в тексте или графически всех найденных решений.;</p> <p>Работа с алгоритмами: воспроизведение, восстановление, использование в общих и частных случаях алгоритмов устных и письменных вычислений (сложение, вычитание, умножение, деление), порядка действий в числовом выражении, нахождения периметра и площади прямоугольника.;</p> <p>Работа с информацией: чтение, сравнение, интерпретация, использование в решении данных, представленных в табличной форме (на диаграмме).;</p> <p>Работа в парах/группах. Работа по заданному алгоритму. Установление соответствия между разными способами представления информации (иллюстрация, текст, таблица). Дополнение таблиц сложения, умножения. Решение простейших комбинаторных и логических задач.;</p> <p>Учебный диалог: символы, знаки, пиктограммы; их использование в повседневной жизни и в математике.;</p> <p>Составление правил работы с известными электронными средствами обучения (ЭФУ, тренажёры и др.);</p>	Устный опрос; Письменный контроль;	http://school-collection.edu.ru/catalog/
------	--	---	--	--	---	---------------------------------------	---

6.6.	<p>Алгоритмы (правила) устных и письменных вычислений (сложение, вычитание, умножение, деление), порядка действий в числовом выражении, нахождения периметра и площади, построения геометрических фигур.</p>	2		1	<p>Работа в группах: подготовка суждения о взаимосвязи изучаемых математических понятий и фактов окружающей действительности. Примеры ситуаций, которые целесообразно формулировать на языке математики, объяснять и доказывать математическими средствами.;</p> <p>Оформление математической записи. Дифференцированное задание: составление утверждения на основе информации, представленной в текстовой форме, использование связок «если ..., то ...», «поэтому», «значит».;</p> <p>Оформление результата вычисления по алгоритму.;</p> <p>Использование математической терминологии для описания сюжетной ситуации, отношений и зависимостей.;</p> <p>Практические работы по установлению последовательности событий, действий, сюжета, выбору и проверке способа действия в предложенной ситуации для разрешения проблемы (или ответа на вопрос).;</p> <p>Моделирование предложенной ситуации, нахождение и представление в тексте или графически всех найденных решений.;</p> <p>Работа с алгоритмами: воспроизведение, восстановление, использование в общих и частных случаях алгоритмов устных и письменных вычислений (сложение, вычитание, умножение, деление), порядка действий в числовом выражении, нахождения периметра и площади прямоугольника.;</p> <p>Работа с информацией: чтение, сравнение, интерпретация, использование в решении данных, представленных в табличной форме (на диаграмме).;</p> <p>Работа в парах/группах. Работа по заданному алгоритму.</p> <p>Установление соответствия между разными способами представления информации (иллюстрация, текст, таблица).</p> <p>Дополнение таблиц сложения, умножения. Решение простейших комбинаторных и логических задач.;</p> <p>Учебный диалог: символы, знаки, пиктограммы; их использование в повседневной жизни и в математике.;</p> <p>Составление правил работы с известными электронными средствами обучения (ЭФУ, тренажёры и др.);</p>	<p>Устный опрос;</p> <p>Письменный контроль;</p>	<p>http://school-collection.edu.ru/catalog/</p> <p>https://education.yandex.ru</p> <p>Электронное приложение к учебнику «Математика», 3 класс (Диск CD), авторы С.И Волкова, С.П.Максимова единая коллекция цифровых образовательных ресурсов (или по адресу: http://school-collection.edu.ru)</p>
------	---	---	--	---	--	--	---

6.7.	<p>Столбчатая диаграмма: чтение, использование данных для решения учебных и практических задач.</p>	2			<p>Работа в группах: подготовка суждения о взаимосвязи изучаемых математических понятий и фактов окружающей действительности. Примеры ситуаций, которые целесообразно формулировать на языке математики, объяснять и доказывать математическими средствами.;</p> <p>Оформление математической записи. Дифференцированное задание: составление утверждения на основе информации, представленной в текстовой форме, использование связок «если ..., то ...», «поэтому», «значит».;</p> <p>Оформление результата вычисления по алгоритму.;</p> <p>Использование математической терминологии для описания сюжетной ситуации, отношений и зависимостей.;</p> <p>Практические работы по установлению последовательности событий, действий, сюжета, выбору и проверке способа действия в предложенной ситуации для разрешения проблемы (или ответа на вопрос).;</p> <p>Моделирование предложенной ситуации, нахождение и представление в тексте или графически всех найденных решений.;</p> <p>Работа с алгоритмами: воспроизведение, восстановление, использование в общих и частных случаях алгоритмов устных и письменных вычислений (сложение, вычитание, умножение, деление), порядка действий в числовом выражении, нахождения периметра и площади прямоугольника.;</p> <p>Работа с информацией: чтение, сравнение, интерпретация, использование в решении данных, представленных в табличной форме (на диаграмме).;</p> <p>Работа в парах/группах. Работа по заданному алгоритму. Установление соответствия между разными способами представления информации (иллюстрация, текст, таблица). Дополнение таблиц сложения, умножения. Решение простейших комбинаторных и логических задач.;</p> <p>Учебный диалог: символы, знаки, пиктограммы; их использование в повседневной жизни и в математике.;</p> <p>Составление правил работы с известными электронными средствами обучения (ЭФУ, тренажёры и др.);</p>	<p>Устный опрос; Письменный контроль;</p>	<p>http://school-collection.edu.ru/catalog/</p>
------	--	---	--	--	--	---	--

6.8	Алгоритмы изучения материала, выполнения заданий на доступных электронных средствах обучения.	2		1	<p>Работа в группах: подготовка суждения о взаимосвязи изучаемых математических понятий и фактов окружающей действительности. Примеры ситуаций, которые целесообразно формулировать на языке математики, объяснять и доказывать математическими средствами.;</p> <p>Оформление математической записи. Дифференцированное задание: составление утверждения на основе информации, представленной в текстовой форме, использование связок «если ... , то ...», «поэтому», «значит».;</p> <p>Оформление результата вычисления по алгоритму.;</p> <p>Использование математической терминологии для описания сюжетной ситуации, отношений и зависимостей.;</p> <p>Практические работы по установлению последовательности событий, действий, сюжета, выбору и проверке способа действия в предложенной ситуации для разрешения проблемы (или ответа на вопрос).;</p> <p>Моделирование предложенной ситуации, нахождение и представление в тексте или графически всех найденных решений.;</p> <p>Работа с алгоритмами: воспроизведение, восстановление, использование в общих и частных случаях алгоритмов устных и письменных вычислений (сложение, вычитание, умножение, деление), порядка действий в числовом выражении, нахождения периметра и площади прямоугольника.;</p> <p>Работа с информацией: чтение, сравнение, интерпретация, использование в решении данных, представленных в табличной форме (на диаграмме).;</p> <p>Работа в парах/группах. Работа по заданному алгоритму. Установление соответствия между разными способами представления информации (иллюстрация, текст, таблица). Дополнение таблиц сложения, умножения. Решение простейших комбинаторных и логических задач.;</p> <p>Учебный диалог: символы, знаки, пиктограммы; их использование в повседневной жизни и в математике.;</p> <p>Составление правил работы с известными электронными средствами обучения (ЭФУ, тренажёры и др.);</p>	Устный опрос; Письменный контроль;	http://school-collection.edu.ru/catalog/
Итого по разделу:		15					
Резервное время		10					
ОБЩЕЕ КОЛИЧЕСТВО ЧАСОВ ПО ПРОГРАММЕ		136	9	11			

ПОУРОЧНОЕ ПЛАНИРОВАНИЕ 3 класс

№ п/п	Тема урока	Количество часов			Дата изучения	Виды, формы контроля
		всего	контрольные работы	практические работы		
1.	Числа в пределах 1000: чтение, запись.	1				Устный опрос; Письменный контроль;
2.	Числа в пределах 1000: сравнение.	1				Устный опрос; Письменный контроль;
3.	Контрольная работа. Числа в пределах 1000: представление в виде суммы разрядных слагаемых.	1	1			Контрольная работа;
4.	Числа в пределах 1000: представление в виде суммы разрядных слагаемых. Определение общего числа единиц (десятков, сотен) в числе.	1		1		Практическая работа;
5.	Равенства и неравенства: чтение, составление.	1				Устный опрос; Письменный контроль;
6.	Равенства и неравенства: установление истинности (верное/неверное).	1				Устный опрос; Письменный контроль;
7.	Увеличение числа в несколько раз.	1				Устный опрос; Письменный контроль;
8.	Уменьшение числа в несколько раз.	1				Устный опрос; Письменный контроль;

9.	Кратное сравнение чисел.	1				Устный опрос; Письменный контроль;
10.	Свойства чисел.	1				Устный опрос; Письменный контроль;
11.	Масса (единица массы — грамм); соотношение между килограммом и граммом; отношение «тяжелее/легче на/в».	1				Устный опрос; Письменный контроль;
12.	Стоимость (единицы — рубль, копейка); установление Отношения «дороже/дешевле.	1				Устный опрос; Письменный контроль;
13.	Соотношение «цена, количество, стоимость» в практической ситуации.	1				Устный опрос; Письменный контроль;
14.	Время (единица времени — секунда); установление отношения «быстрее/медленнее на/в»	1				Устный опрос; Письменный контроль;
15.	Соотношение «начало, окончание, продолжительность события.	1				Устный опрос; Письменный контроль;
16.	Расчёт времени. Соотношение «начало, окончание, продолжительность события.	1				Устный опрос; Письменный контроль;
17.	Длина (единица длины — миллиметр, километр); соотношение между величинами в пределах тысячи.	1				Устный опрос; Письменный контроль;

18.	Контрольная работа. Площадь , единицы площади.	1	1			Контрольная работа
19.	Соотношение «больше/меньше на/в» в ситуации сравнения предметов и объектов на основе измерения величин.	1				Устный опрос; Письменный контроль;
20.	Соотношение «больше/меньше на/в» в ситуации сравнения предметов и объектов на основе измерения величин. Доли величины (половина, четверть) и их использование при решении задач	1		1		Устный опрос; Практическая работа
21.	Устные вычисления, сводимые к действиям в пределах 100 (табличное и внетабличное умножение, деление, действия с круглыми числами). Сложение и вычитание. Приёмы устных вычислений. Разные способы вычислений. Проверка вычислений.	1				Устный опрос; Письменный контроль;
22.	Устные вычисления, сводимые к действиям в пределах 100 (табличное и внетабличное умножение, деление, действия с круглыми числами). Умножение числа 2 и на 2. Деление на 2.	1				Устный опрос; Письменный контроль;
23.	Устные вычисления, сводимые к действиям в пределах 100 (табличное и внетабличное умножение, деление, действия с круглыми числами). Умножение числа 3 и на 3. Деление на 3.	1				Устный опрос; Письменный контроль;

24.	Устные вычисления, сводимые к действиям в пределах 100 (табличное и внетабличное умножение, деление, действия с круглыми числами). Умножение числа 4 и на 4. Деление на 4.	1				Устный опрос; Письменный контроль;
25.	Устные вычисления, сводимые к действиям в пределах 100 (табличное и внетабличное умножение, деление, действия с круглыми числами). Умножение числа 5 и на 5. Деление на 5.	1				Устный опрос; Письменный контроль;
26.	Устные вычисления, сводимые к действиям в пределах 100 (табличное и внетабличное умножение, деление, действия с круглыми числами). Умножение числа 6 и на 6. Деление на 6.	1		1		Устный опрос; Письменный контроль;
27.	Устные вычисления, сводимые к действиям в пределах 100 (табличное и внетабличное умножение, деление, действия с круглыми числами). Умножение числа 7 и на 7. Деление на 7	1				Устный опрос; Письменный контроль;
28.	Устные вычисления, сводимые к действиям в пределах 100 (табличное и внетабличное умножение, деление, действия с круглыми числами). Умножение числа 8 и на 8. Деление на 8.	1				Устный опрос; Письменный контроль;

29.	Устные вычисления, сводимые к действиям в пределах 100 (табличное и внетабличное умножение, деление, действия с круглыми числами). Умножение числа 9 и на 9. Деление на 9	1				Устный опрос; Письменный контроль;
30.	Устные вычисления, сводимые к действиям в пределах 100 (табличное и внетабличное умножение, деление, действия с круглыми числами). Сводная таблица умножения	1				Устный опрос; Письменный контроль;
31.	Устные вычисления, сводимые к действиям в пределах 100 (табличное и внетабличное умножение, деление, действия с круглыми числами). Приёмы умножения и деления для случаев вида $30 \cdot 2$, $2 \cdot 30$, $60 : 3$	1				Устный опрос; Письменный контроль;
32.	Устные вычисления, сводимые к действиям в пределах 100 (табличное и внетабличное умножение, деление, действия с круглыми числами). Приём деления для случаев вида $60 : 20$.	1				Устный опрос; Письменный контроль;
33.	Устные вычисления, сводимые к действиям в пределах 100 (табличное и внетабличное умножение, деление, действия с круглыми числами). Умножение суммы на число	1				Устный опрос; Письменный контроль;

34.	Устные вычисления, сводимые к действиям в пределах 100 (табличное и внетабличное умножение, деление, действия с круглыми числами). Приёмы умножения для случаев вида $23 \cdot 4$, $4 \cdot 23$	1				Устный опрос; Письменный контроль;
35.	Устные вычисления, сводимые к действиям в пределах 100 (табличное и внетабличное умножение, деление, действия с круглыми числами). Деление суммы на число.	1				Устный опрос; Письменный контроль;
36.	Устные вычисления, сводимые к действиям в пределах 100 (табличное и внетабличное умножение, деление, действия с круглыми числами). Прием деления для случаев вида $87 : 29$, $66 : 22$	1				Устный опрос; Письменный контроль;
37.	Устные вычисления, сводимые к действиям в пределах 100 (табличное и внетабличное умножение, деление, действия с круглыми числами). Деление с остатком.	1				Устный опрос; Письменный контроль;
38.	Устные вычисления, сводимые к действиям в пределах 100 (табличное и внетабличное умножение, деление, действия с круглыми числами). Приемы нахождения частного и остатка.	1				Устный опрос; Письменный контроль;

39.	Контрольная работа. Устные вычисления, сводимые к действиям в пределах 100 (табличное и внетабличное умножение, деление, действия с круглыми числами). Деление меньшего числа на большее.	1	1			Контрольная работа
40.	Устные вычисления, сводимые к действиям в пределах 100 (табличное и внетабличное умножение, деление, действия с круглыми числами). Проверка деления с остатком.	1				Устный опрос; Письменный контроль;
41.	Письменное сложение, вычитание чисел в пределах 1000. Алгоритм письменного сложения.	1				Устный опрос; Письменный контроль;
42.	Письменное сложение, вычитание чисел в пределах 1000. Алгоритм письменного вычитания	1				Устный опрос; Письменный контроль;
43.	Действия с числами 0 и 1. Умножение на 1	1				Устный опрос; Письменный контроль;
44.	Действия с числами 0 и 1. Умножение на 0	1				Устный опрос; Письменный контроль;
45.	Действия с числами 0 и 1. Деление вида $a : a$, $0 : a$	1				Устный опрос; Письменный контроль;
46.	Взаимосвязь умножения и деления.	1				Устный опрос; Письменный контроль;
47.	Взаимосвязь умножения и деления. Проверка умножения с помощью деления	1				Устный опрос; Письменный контроль;

48.	Взаимосвязь умножения и деления. Проверка деления с помощью умножения.	1		1		Устный опрос; Письменный контроль;
49.	Письменное умножение в столбик, письменное деление уголком. Прием письменного умножения на однозначное число.	1				Устный опрос; Письменный контроль;
50.	Письменное умножение в столбик, письменное деление уголком. Прием письменного деления на однозначное число.	1				Устный опрос; Письменный контроль;
51.	Письменное умножения на однозначное число в пределах 1000	1				Устный опрос; Письменный контроль;
52.	Письменное деление на однозначное число в пределах 1000	1				Устный опрос; Письменный контроль;
53.	Проверка результата вычисления (прикидка или оценка результата)	1				Устный опрос; Письменный контроль;
54.	Проверка результата вычисления (обратное действие).	1				Устный опрос; Письменный контроль;
55.	Контрольная работа. Проверка результата вычисления (применение алгоритма).	1	1			Контрольная работа
56.	Проверка результата вычисления (использование калькулятора).	1				Устный опрос; Письменный контроль;
57.	Переместительное свойство сложения, умножения при вычислениях.	1				Устный опрос; Письменный контроль;

58.	Сочетательное свойство сложения, умножения при вычислениях.	1				Устный опрос; Письменный контроль;
59.	Нахождение неизвестного компонента арифметического действия.	1				Устный опрос; Письменный контроль;
60.	Порядок действий в числовом выражении, значение числового выражения, содержащего несколько действий (со скобками/без скобок), с вычислениями в пределах 1000	1				Устный опрос; Письменный контроль;
61.	Контрольная работа. Вычисления в пределах 1000	1	1			Контрольная работа
62.	Равенство с неизвестным числом, записанным буквой. Решение уравнений способом подбора неизвестного. Буквенные выражения.	1				Устный опрос; Письменный контроль;
63.	Равенство с неизвестным числом, записанным буквой. Решение уравнений с неизвестным слагаемым	1				Устный опрос; Письменный контроль;
64.	Равенство с неизвестным числом, записанным буквой. Решение уравнений с неизвестным уменьшаемым, вычитаемым.	1				Устный опрос; Письменный контроль;
65.	Равенство с неизвестным числом, записанным буквой. Решение уравнений с неизвестным множителем.	1				Устный опрос; Письменный контроль;

66.	Равенство с неизвестным числом, записанным буквой. Решение уравнений с неизвестным делимым, делителем.	1				Устный опрос; Письменный контроль;
67.	Умножение и деление круглого числа на однозначное число.	1				Устный опрос; Письменный контроль;
68.	Деление трёхзначного числа на однозначное уголком.	1				Устный опрос; Письменный контроль;
69.	Работа с текстовой задачей: анализ данных и отношений, представление на модели.	1		1		Устный опрос; Практическая работа
70.	Работа с текстовой задачей: планирование хода решения задач, решение арифметическим способом.	1				Устный опрос; Письменный контроль;
71.	Работа с текстовой задачей: анализ данных и отношений, представление на модели, планирование хода решения задач, решение арифметическим способом. Задачи в 3 действия.	1				Устный опрос; Письменный контроль;
72.	Работа с текстовой задачей: анализ данных и отношений, представление на модели, планирование хода решения задач, решение арифметическим способом. Решение и составление задач в 3 действия.	1				Устный опрос; Письменный контроль;

73.	Работа с текстовой задачей: анализ данных и отношений, представление на модели, планирование хода решения задач, решение арифметическим способом. Задачи на нахождение четвёртого пропорционального.	1				Устный опрос; Письменный контроль;
74.	Работа с текстовой задачей: анализ данных и отношений, представление на модели, планирование хода решения задач, решение арифметическим способом. Задачи, связанные с повседневной жизнью. Задачи-расчёты. Оценка реалистичности ответа, проверка вычислений.	1		1		Устный опрос; Письменный контроль; Практическая работа
75.	Задачи на понимание смысла арифметических действий сложение и вычитание.	1				Устный опрос; Письменный контроль;
76.	Задачи на понимание смысла арифметических действий умножение и деление	1				Устный опрос; Письменный контроль;
77.	Задачи на понимание смысла арифметического действия деление с остатком.	1				Устный опрос; Письменный контроль;
78.	Задачи на понимание смысла арифметических действий. Задачи на нахождение неизвестного третьего слагаемого.	1				Устный опрос; Письменный контроль;
79.	Задачи на понимание отношений (больше/меньше на/в).	1				Устный опрос; Письменный контроль;

80.	Задачи на понимание зависимостей (купля-продажа). Зависимости между величинами: цена, количество, стоимость.	1				Устный опрос; Письменный контроль;
81.	Задачи на понимание зависимостей (расчёт времени).	1				Устный опрос; Письменный контроль;
82.	Контрольная работа. Задачи на понимание зависимостей (расчёт времени). Задачи на производительность.	1	1			Контрольная работа.
83.	Задачи на понимание зависимостей (количества). Зависимости между величинами: масса одного предмета, количество предметов	1				Устный опрос; Письменный контроль;
84.	Задачи на на разностное сравнение	1				Устный опрос; Письменный контроль;
85.	Задачи на на кратное сравнение	1				Устный опрос; Письменный контроль;
86.	Запись решения задачи по действиям и с помощью числового выражения	1				Устный опрос; Письменный контроль;
87.	Проверка решения и оценка полученного результата.	1				Устный опрос; Письменный контроль;
88.	Доля величины: половина, четверть в практической ситуации.	1		1		Устный опрос; Практическая работа

89.	Доля величины: сравнение долей одной величины.	1				Устный опрос; Письменный контроль;
90.	Доля величины: половина, четверть в практической ситуации. Задачи на нахождение доли от целого.	1		1		Устный опрос; Письменный контроль; Практическая работа
91.	Доля величины: половина, четверть в практической ситуации. Задачи на нахождение целого по его доле.	1				Устный опрос; Письменный контроль;
92.	Конструирование геометрических фигур (разбиение фигуры на части).	1		1		Устный опрос; Письменный контроль;
93.	Конструирование геометрических фигур (составление фигуры из частей).	1				Устный опрос; Письменный контроль;
94.	Конструирование геометрических фигур (разбиение фигуры на части, составление фигуры из частей).	1		1		Устный опрос; Письменный контроль; Практическая работа
95.	Конструирование геометрических фигур (разбиение фигуры на части, составление фигуры из частей). Равносоставленные фигуры.	1		1		Устный опрос; Практическая работа
96.	Конструирование геометрических фигур (разбиение фигуры на части, составление фигуры из частей). Повторение. Обобщение.	1		1		Устный опрос;; Практическая работа

97.	Периметр многоугольника: измерение, вычисление, запись равенства.	1				Устный опрос; Письменный контроль;
-----	---	---	--	--	--	---

98.	Периметр многоугольника: измерение, вычисление, запись равенства. Решение геометрических задач.	1		1		Устный опрос; Практическая работа
99.	Контрольная работа. Решение геометрических задач	1	1			Контрольная работа
100.	Измерение площади, запись результата измерения в квадратных сантиметрах. Площадь. Способы сравнения фигур по площади	1				Устный опрос; Письменный контроль;
101.	Измерение площади, запись результата измерения в квадратных сантиметрах. Единица площади — квадратный сантиметр	1		1		Устный опрос; Практическая работа
102.	Вычисление площади прямоугольника с заданными сторонами, запись равенства	1				Устный опрос; Письменный контроль;
103.	Вычисление площади прямоугольника с заданными сторонами, запись равенства. Нахождение площади прямоугольника разными способами	1				Устный опрос; Письменный контроль;
104.	Вычисление площади квадрата с заданными сторонами, запись равенства	1				Устный опрос; Письменный контроль;
105.	Вычисление площади прямоугольника (квадрата) с заданными сторонами, запись равенства. Решение задач на нахождение периметра и площади	1				Устный опрос; Письменный контроль;

106.	Вычисление площади прямоугольника (квадрата) с заданными сторонами, запись равенства. Нахождение площади фигур, состоящих из 2-3 прямоугольников	1				Устный опрос; Письменный контроль;
107.	Контрольная работа. Вычисление площади прямоугольника (квадрата) с заданными сторонами, запись равенства.	1	1			Контрольная работа
108.	Изображение на клетчатой бумаге прямоугольника с заданным значением площади	1				Устный опрос; Письменный контроль;
109.	Изображение на клетчатой бумаге прямоугольника с заданным значением площади. Решение геометрических задач	1		1		Устный опрос; Письменный контроль; Практическая работа
110.	Сравнение площадей фигур с помощью наложения	1		1		Устный опрос; Практическая работа
111.	Сравнение площадей фигур с помощью наложения. Решение геометрических задач	1				Устный опрос; Письменный контроль;
112.	Классификация объектов по двум признакам	1				Устный опрос; Письменный контроль;
113.	Верные (истинные) и неверные (ложные) утверждения: конструирование, проверка	1				Устный опрос; Письменный контроль;
114.	Логические рассуждения со связками «если ..., то ...», «поэтому», «значит»	1				Устный опрос; Письменный контроль;

115.	Работа с информацией: извлечение и использование для выполнения заданий информации, представленной в таблицах с данными о реальных процессах и явлениях окружающего мира (например, расписание уроков, движения автобусов, поездов)	1				Устный опрос; Письменный контроль;
116.	Работа с информацией: внесение данных в таблицу	1		1		Устный опрос; Письменный контроль;
117.	Работа с информацией: дополнение чертежа данными	1				Устный опрос; Письменный контроль;
118.	Таблицы сложения и умножения: заполнение на основе результатов счёта	1		1		Устный опрос; Письменный контроль;
119.	Формализованное описание последовательности действий (инструкция, план, схема, алгоритм)	1				Устный опрос; Письменный контроль;
120.	Алгоритмы (правила) устных и письменных вычислений (сложение вычитание, умножение, деление)	1				Устный опрос; Письменный контроль;
121.	Алгоритмы (правила) порядка действий в числовом выражении	1				Устный опрос; Письменный контроль;
122.	Алгоритмы (правила) нахождения периметра и площади	1				Устный опрос; Письменный контроль;
123.	Алгоритмы (правила) построения геометрических фигур	1				Устный опрос; Письменный контроль;

124.	Столбчатая диаграмма: чтение	1				Устный опрос; Письменный контроль;
125.	Столбчатая диаграмма: использование данных для решения учебных и практических задач	1				Устный опрос; Письменный контроль;
126.	Алгоритмы изучения материала, выполнения заданий на доступных электронных средствах обучения	1				Устный опрос; Письменный контроль;
127.	Контрольная работа. Числа от 1 до 1000.	1	1			Контрольная работа
128.	Величины. Величины. Повторение	1				Устный опрос; Письменный контроль;
129.	Арифметические действия. Числа от 1 до 1000. Сложение. Вычитание Повторение	1				Устный опрос; Письменный контроль;
130.	Арифметические действия. Числа от 1 до 1000. Умножение. Деление. Повторение	1				Устный опрос; Письменный контроль;
131.	Арифметические действия. Деление с остатком. Повторение	1				Устный опрос; Письменный контроль;
132.	Арифметические действия. Числовое выражение. Повторение	1				Устный опрос; Письменный контроль;
133.	Текстовые задачи. Задачи в 2-3 действия. Повторение	1				Устный опрос; Письменный контроль;

134.	Текстовые задачи. Задачи на зависимости. Повторение	1				Устный опрос; Письменный контроль;
135.	Пространственные отношения и геометрические фигуры. Измерение площади. Повторение	1				Устный опрос; Письменный контроль;
136.	Математическая информация. Работа с информацией. Повторение	1				Устный опрос; Письменный контроль;
ОБЩЕЕ КОЛИЧЕСТВО ЧАСОВ ПО ПРОГРАММЕ		136	9	11		

ТЕМАТИЧЕСКОЕ ПЛАНИРОВАНИЕ 4 класс

№ п/п	Наименование разделов и тем программы	Количество часов			Виды деятельности	Виды, формы контроля	Электронные (цифровые) образовательные ресурсы
		всего	контрольные работы	практические работы			
1.1.	Числа в пределах миллиона: чтение, запись, поразрядное сравнение, упорядочение.	3	0	0	<p>Упражнения: устная и письменная работа с числами: запись многозначного числа;</p> <p>его представление в виде суммы разрядных слагаемых; классы и разряды; выбор чисел с заданными; свойствами (число разрядных единиц; чётность и т. д.);</p>	Устный опрос; Письменный контроль; Практическая работа;	https://uchi.ru
1.2.	Число, большее или меньшее данного числа на заданное число разрядных единиц, в заданное число раз.	3		0	<p>Моделирование многозначных чисел;</p> <p>характеристика</p> <p>классов и разрядов многозначного числа. Учебный диалог: формулирование и проверка истинности утверждения о числе. Запись числа</p> <p>обладающего заданным свойством.; Называние и объяснение свойств числа.;</p>	Устный опрос; Письменный контроль;	<p>https://uchi.ru</p> <p>https://education.yandex.ru</p> <p>Электронное приложение к учебнику «Математика», 4 класс (Диск CD), авторы С.И Волкова, С.П.Максимова единая коллекция цифровых образовательных ресурсов (или по адресу: http://school-collection.edu.ru)</p>

					чётное/нечётное; круглое; трёх- (четырёх- пяти- шести-) значное; ведение математических записей;		
--	--	--	--	--	--	--	--

1.3.	Свойства многозначного числа.	3	0	0	<p>Работа в парах/группах. Упорядочение многозначных чисел. Классификация чисел по одному-двум основаниям. Запись общего свойства</p> <p>группы чисел. Практические работы: установление правила по которому составлен ряд чисел; продолжение ряда; заполнение пропусков; в ряду чисел; описание положения числа в ряду чисел.;</p>	Устный опрос; Письменный контроль;	<p>https://resh.edu.ru/ https://uchi.ru</p> <p>https://education.yandex.ru</p> <p>Электронное приложение к учебнику «Математика», 4 класс (Диск CD), авторы С.И Волкова, С.П.Максимова единая коллекция цифровых образовательных ресурсов (или по адресу: http://school-collection.edu.ru)</p>
1.4.	Дополнение числа до заданного круглого числа.	2	1		<p>Контрольная работа установление правила; ; по которому составлен; ряд чисел; ; продолжение ряда; ; заполнение пропусков; в ряду чисел; описание; положения числа в; ряду чисел;</p>	Устный опрос; Письменный контроль; Практическая работа;	<p>https://resh.edu.ru/ https://uchi.ru</p>
Итого по разделу		11					
Раздел 2. Величины							

2.1.	Величины: сравнение объектов по массе, длине, площади, вместимости.	2	0	1		Обсуждение; практических; ситуаций.; Распознавание; величин; ; характеризующих; процесс движения; (скорость; время; ; расстояние); работы; (производительность; труда; время работы; ; объём работ).; Установление; зависимостей между; величинами.; Упорядочение по; скорости; времени; ; массе.;	Устный опрос; Письменный контроль; Практическая работа; Самооценка с; использование; м; «Оценочного; листа»;; https://resh.edu.ru/ https://uchi.ru https://education.ya ndex.ru Электронное приложение к учебнику «Математика», 4 класс (Диск CD), авторы С.И Волкова, С.П.Максимова единая коллекция цифровых образовательных ресурсов (или по адресу: http://school- collection.edu.ru)
2.2.	Единицы массы — центнер, тонна; соотношения между единицами массы.	2	0	0		Моделирование.; составление схемы; движения; работы.; Комментирование.; Представление; значения величины в; разных единицах; ; пошаговый переход от; более крупных единиц; к более мелким.; Практические работы; сравнение величин и; выполнение действий; (увеличение/уменьшен; ие на/в) с величинами;	Устный опрос; https://resh.edu.ru/ https://uchi.ru

2.3.	Единицы времени (сутки, неделя, месяц, год, век), соотношение между ними. Календарь.	2	0	1	<p>Моделирование;; составление схемы; движения; работы.;</p> <p>Комментирование.;</p> <p>Представление; значения величины в; разных единицах; ;</p> <p>пошаговый переход от; более крупных единиц; к более мелким.;</p> <p>Практические работы;; сравнение величин и; выполнение действий; (увеличение/уменьшен; ие на/в) с величинами.;</p>	Практическая работа;	<p>https://resh.edu.ru/ https://uchi.ru</p> <p>https://education.ya ndex.ru</p> <p>Электронное приложение к учебнику «Математика», 4 класс (Диск CD), авторы С.И Волкова, С.П.Максимова единая коллекция цифровых образовательных ресурсов (или по адресу: http://school- collection.edu.ru)</p>
------	---	---	---	---	--	-------------------------	---

2.4.	Единицы длины (миллиметр, сантиметр, дециметр, метр, километр), площади (квадратный метр, квадратный дециметр, квадратный сантиметр), вместимости (литр), скорости (километры в час, метры в минуту, метры в секунду); соотношение между единицами в пределах 100 000.	3	1	0	<p>Дифференцированное; задание: оформление; математической; записи: запись в виде; равенства; (неравенства); результата; разностного; кратного; сравнения величин; ; увеличения/уменьшения значения величины; в несколько раз.; Пропедевтика; исследовательской; работы: определять с; помощью цифровых и; аналоговых приборов; массу предмета; ; температуру; (например; воды; ; воздуха в помещении); ; скорость движения; транспортного; средства; определять с; помощью; измерительных; сосудов вместимость; выполнять прикидку и; оценку результата; измерений; ; ;</p>	Письменный контроль;	<p>https://resh.edu.ru/ https://uchi.ru https://education.yandex.ru Электронное приложение к учебнику «Математика», 4 класс (Диск CD), авторы С.И Волкова, С.П.Максимова единая коллекция цифровых образовательных ресурсов (или по адресу: http://school-collection.edu.ru)</p>
2.5.	Доля величины времени, массы, длины.	3	0	0	<p>Выбор и; использование; соответствующей; ситуации единицы; измерения.; Нахождение доли; величины на основе; содержательного; смысла.;;</p>	Письменный контроль;	<p>https://resh.edu.ru/ https://uchi.ru</p>
Итого по разделу		12					
Раздел 3. Арифметические действия							

3.1.	Письменное сложение, вычитание многозначных чисел в пределах миллиона.	5	1	0	<p>Упражнения: устные; вычисления в; пределах ста и; случаях; сводимых к; вычислениям в; пределах ста.; Алгоритмы; письменных; вычислений.; Комментирование; хода выполнения; арифметического; действия по; алгоритму;</p> <p>; нахождения; неизвестного; компонента; арифметического; действия;</p>	Устный опрос; Письменный контроль;	<p>https://resh.edu.ru/ https://uchi.ru https://education.yandex.ru Электронное приложение к учебнику «Математика», 4 класс (Диск CD), авторы С.И Волкова, С.П.Максимова единая коллекция цифровых образовательных ресурсов (или по адресу: http://school-collection.edu.ru)</p>
------	--	---	---	---	--	------------------------------------	--

3.2.	<p>Письменное умножение, деление многозначных чисел на однозначное/ двузначное число; деление с остатком (запись уголком) в пределах 100 000.</p>	5	1	0	<p>Учебный диалог;; обсуждение; допустимого; результата; выполнения действия; на основе зависимости; между компонентами; и результатом; действия (сложения; ; вычитания; ; умножения; деления).; Упражнения: прогнозирование; возможных ошибок в; вычислениях по; алгоритму; при; нахождении; неизвестного; компонента; арифметического; действия.;</p> <p>Задания на проведение; контроля и; самоконтроля.;</p> <p>Проверка хода; (соответствие; алгоритму; частные; случаи выполнения; действий) и результата; действия.;</p>	<p>Письменный контроль; Контрольная работа;</p>	<p>https://resh.edu.ru/ https://uchi.ru</p> <p>https://education.yandex.ru</p> <p>Электронное приложение к учебнику «Математика», 4 класс (Диск CD), авторы С.И Волкова, С.П.Максимова единая коллекция цифровых образовательных ресурсов (или по адресу: http://school-collection.edu.ru)</p>
3.3.	<p>Умножение/деление на 10, 100, 1000.</p>	3	1	0	<p>Умножение и деление; круглых чисел (в том; числе на 10; 352281, Краснодарский край, Отраденский р-н, Отраденский районст-ца Спокойнаяул. Советская3; ; 1000).;</p> <p>Использование букв; для обозначения; чисел; неизвестного; компонента действия.;</p>	<p>Устный опрос; Письменный контроль;</p>	<p>https://resh.edu.ru/ https://uchi.ru</p> <p>https://education.yandex.ru</p> <p>Электронное приложение к учебнику «Математика», 4 класс (Диск CD), авторы С.И Волкова, С.П.Максимова единая коллекция цифровых образовательных ресурсов (или по адресу: http://school-collection.edu.ru)</p>

3.4.	Свойства арифметических действий и их применение для вычислений.	5	0			Применение приёмов; устных вычислений; ; основанных на знании свойств; арифметических; действий и состава; числа;	Письменный; контроль; Практическая; работа; ;	https://resh.edu.ru/ https://uchi.ru
3.5.	Поиск значения числового выражения, содержащего несколько действий в пределах 100 000.	5	1	0		Проверка хода (соответствие алгоритму, частные случаи выполнения действий) и результата действия; Применение приёмов устных вычислений, основанных на знании свойств арифметических действий и состава числа; Проверка правильности нахождения значения числового выражения (с опорой на правила установления порядка действий, алгоритмы выполнения арифметических действий, прикидку результата); Работа в группах: приведение примеров, иллюстрирующих смысл и ход выполнения арифметических действий, свойства действий;	Устный опрос; Письменный контроль;	https://resh.edu.ru/ https://uchi.ru https://education.yandex.ru Электронное приложение к учебнику «Математика», 4 класс (Диск CD), авторы С.И Волкова, С.П.Максимова единая коллекция цифровых образовательных ресурсов (или по адресу: http://school-collection.edu.ru)
3.6.	Проверка результата вычислений, в том числе с помощью калькулятора.	4	0	1		Прикидка и оценка; результатов; вычисления; (реальность ответа); ; прикидка; последняя; цифра результата; ; обратное действие; ; использование; калькулятора);;	Практическая; работа; Самооценка с; использование; м; «Оценочного; листа»;;	https://resh.edu.ru/ https://uchi.ru
3.7.	Равенство, содержащее неизвестный компонент арифметического действия: запись, нахождение неизвестного компонента.	5	0			Использование букв; для обозначения; чисел; неизвестного; компонента действия;	Письменный; контроль; Практическая; работа;;	https://resh.edu.ru/ https://uchi.ru
3.8.	Умножение и деление величины на однозначное число.	5	1	0		Задания на проведение контроля и самоконтроля;	Устный опрос; Контрольная работа;	https://resh.edu.ru/ https://uchi.ru
Итого по разделу		37						
Раздел 4. Текстовые задачи								

4.1.	Работа с текстовой задачей, решение которой содержит 2—3 действия: анализ, представление на модели; планирование и запись решения; проверка решения и ответа.	1	0	0		Моделирование текста; задачи; Использование; геометрических; ; графических образов в; ходе решения задачи;	Письменный контроль;	https://resh.edu.ru/ https://uchi.ru
4.2.	Анализ зависимостей, характеризующих процессы: движения (скорость, время, пройденный путь), работы (производительность, время, объём работы), купли-продажи (цена, количество, стоимость) и решение соответствующих задач.	4	0	0		Обсуждение способа; решения задачи; ; формы записи; решения; реальности и; логичности ответа на; вопрос.; Выбор основания и; сравнение задач;	Письменный контроль;	https://resh.edu.ru/ https://uchi.ru
4.3.	Задачи на установление времени (начало, продолжительность и окончание события), расчёта количества, расхода, изменения.	4	1			Обсуждение способа; решения задачи; ; формы записи; решения; реальности и; логичности ответа на; вопрос.; Выбор основания и; сравнение задач.; Работа в; парах/группах.; Решением способом задач в 2—3; действия.; Комментирование; этапов решения; задачи; арифметическим ;	Практическая; работа; Самооценка с; использование; м; «Оценочного; листа»;;	https://resh.edu.ru/ https://uchi.ru https://education.yandex.ru Электронное приложение к учебнику «Математика», 4 класс (Диск CD), авторы С.И Волкова, С.П.Максимова единая коллекция цифровых образовательных ресурсов (или по адресу: http://school-collection.edu.ru)
4.4.	Задачи на нахождение доли величины, величины по её доле.	4	0			Практическая работа; нахождение доли; величины; величины; по её доле;	Практическая работа; ; Самооценка с; использование; м; «Оценочного; листа»;;	https://resh.edu.ru/ https://uchi.ru

4.5.	Разные способы решения некоторых видов изученных задач.	4	1			Оформление; математической; записи: полная запись; решения текстовой; задачи (модель; решение по; действиям; по; вопросам или с; помощью числового; выражения; формулировка; ответа).; Разные записи; решения одной и той же задачи.;	Практическая; работа; Самооценка с; использование; м; «Оценочного; листа»;	https://resh.edu.ru/ https://uchi.ru https://education.yandex.ru Электронное приложение к учебнику «Математика», 4 класс (Диск CD), авторы С.И Волкова, С.П.Максимова единая коллекция цифровых образовательных ресурсов (или по адресу: http://school-collection.edu.ru)
4.6.	Оформление решения по действиям с пояснением, по вопросам, с помощью числового выражения.	4	0			Оформление математической; записи: полная запись; решения текстовой; задачи (модель; решение по; действиям; по; вопросам или с; помощью числового; выражения; формулировка; ответа).; Разные записи; решения одной и той же задачи;	Письменный контроль; Практическая работа;	https://resh.edu.ru/ https://uchi.ru
Итого по разделу		21						
Раздел 5. Пространственные отношения и геометрические фигуры								
5.1.	Наглядные представления о симметрии. Ось симметрии фигуры. Фигуры, имеющие ось симметрии.	1	0	0		Исследование; объектов; окружающего мира.; сопоставление их с; изученными; геометрическими; формами;	Устный опрос; Письменный контроль;	https://resh.edu.ru/ https://uchi.ru https://education.yandex.ru Электронное приложение к учебнику «Математика», 4 класс (Диск CD), авторы С.И Волкова, С.П.Максимова единая коллекция цифровых образовательных ресурсов (или по адресу: http://school-collection.edu.ru)

5.2.	Окружность, круг: распознавание и изображение; построение окружности заданного радиуса.	2	0	1		<p>Конструирование; ; изображение фигур; ; имеющих ось; симметрии; построение окружности заданного; радиуса с помощью; циркуля; Изображение; геометрических фигур; с заданными; свойствами.;</p>	<p>Практическая; работа; Самооценка с; использование; м «Оценочного; листа»;;</p> <p>https://resh.edu.ru/ https://uchi.ru https://education.yandex.ru Электронное приложение к учебнику «Математика», 4 класс (Диск CD), авторы С.И Волкова, С.П.Максимова единая коллекция цифровых образовательных ресурсов (или по адресу: http://school-collection.edu.ru)</p>
5.3.	Построение изученных геометрических фигур с помощью линейки, угольника, циркуля.	3	0	1		<p>Учебный диалог;; различение; называние; фигур (прямой угол); геометрических; величин (периметр; ; площадь); Комментирование; хода и результата; поиска информации о; геометрических; фигурах и их моделях; в окружающем.; Упражнения на; классификацию; геометрических фигур; по одному-двум; основаниям.;</p>	<p>Устный опрос; Практическая работа;</p> <p>https://resh.edu.ru/ https://uchi.ru</p>
5.4.	Пространственные геометрические фигуры (тела): шар, куб, цилиндр, конус, пирамида; их различение, название.	4	1			<p>Комментирование; хода и результата; поиска информации о; геометрических; фигурах и их моделях в окружающем.; Упражнения на; классификацию; геометрических фигур; по одному-двум; основаниям.; Упражнения на; контроль и; самоконтроль; деятельности;;</p>	<p>Практическая работа;</p> <p>https://resh.edu.ru/ https://uchi.ru</p>

5.5.	Конструирование: разбиение фигуры на прямоугольники (квадраты), составление фигур из прямоугольников/квадратов.	4	0	1		Практические работы;; нахождение площади; фигуры; составленной; из прямоугольников; (квадратов); сравнение; однородных величин; ; использование свойств; прямоугольника и; квадрата для решения; задач.;	Практическая; работа; Самооценка с; использование; м; «Оценочного; листа»;; Электронное приложение к учебнику «Математика», 4 класс (Диск CD), авторы С.И Волкова, С.П.Максимова единая коллекция цифровых образовательных ресурсов (или по адресу: http://school- collection.edu.ru)
5.6.	Периметр, площадь фигуры, составленной из двух-трёх прямоугольников (квадратов)	6	1	1		Комментирование; хода и результата; поиска информации о; площади и способах её; нахождения.;; Формулирование и; проверка истинности; утверждений о; значениях геометрических; величин.;; Упражнения; графические и; измерительные; действия при; выполнении; измерений и; вычислений периметра; многоугольника; ; площади; прямоугольника; ; квадрата; фигуры; ; составленной из; прямоугольников.;;	Устный опрос; Контрольная; работа; Практическая; работа;; Электронное приложение к учебнику «Математика», 4 класс (Диск CD), авторы С.И Волкова, С.П.Максимова единая коллекция цифровых образовательных ресурсов (или по адресу: http://school- collection.edu.ru)
Итого по разделу		20					
Раздел 6. Математическая информация							

6.1.	Работа с утверждениями: конструирование, проверка истинности; составление и проверка логических рассуждений при решении задач. Примеры и контрпримеры.	2	0	0	<p>Дифференцированное; задание;; комментирование с; использованием; математической; терминологии.; Математическая; характеристика; предлагаемой; жизненной ситуации.; Формулирование; вопросов для поиска; числовых характеристик; ; математических; отношений и; зависимостей; (последовательность и; продолжительность; событий; положение в; пространстве; формы; и размеры).; Работа в группах;; обсуждение ситуаций; использования; примеров и; контрпримеров.;</p>	<p>Письменный контроль; Самооценка с использованием «Оценочного листа»;</p>	<p>https://resh.edu.ru/ https://uchi.ru</p>
------	---	---	---	---	--	---	--

6.2.	Данные о реальных процессах и явлениях окружающего мира, представленные на столбчатых диаграммах, схемах, в таблицах, текстах.	2	0	1	<p>Планирование сбора; данных о заданном; объекте (числе; ; величине; ; геометрической; фигуре).; Дифференцированное; задание: оформление; математической; записи. Представление; информации в; предложенной или; самостоятельно; выбранной форме.; Установление; истинности заданных; и самостоятельно составленных; утверждений.; Практические работы;; учебные задачи с; точными и; приближёнными; данными; доступными; электронными; средствами обучения; ; пособиями; Использование; простейших шкал и; измерительных; приборов.; Учебный диалог;; «Применение; алгоритмов в учебных; и практических; ситуациях».;;</p>	<p>Практическая; работа; Самооценка с; использование; м; «Оценочного; листа»;</p>	<p>https://resh.edu.ru/ https://uchi.ru https://education.yandex.ru Электронное приложение к учебнику «Математика», 4 класс (Диск CD), авторы С.И Волкова, С.П.Максимова единая коллекция цифровых образовательных ресурсов (или по адресу: http://school-collection.edu.ru)</p>
------	--	---	---	---	--	---	---

6.3.	Сбор математических данных о заданном объекте (числе, величине, геометрической фигуре). Поиск информации в справочной литературе, сети Интернет.	2	0	0	<p>Учебный диалог;; «Применение; алгоритмов в учебных; и практических; ситуациях».; Работа с; информацией: чтение;</p> <p>представление;</p> <p>формулирование; вывода относительно; данных;</p> <p>представленных в табличной форме (на диаграмме; схеме; ; другой модели).;</p>	Устный опрос;	<p>https://resh.edu.ru/ https://uchi.ru</p> <p>https://education.ya ndex.ru</p> <p>Электронное приложение к учебнику «Математика», 4 класс (Диск CD), авторы С.И Волкова, С.П.Максимова единая коллекция цифровых образовательных ресурсов (или по адресу: http://school-collection.edu.ru)</p>
6.4.	Запись информации в предложенной таблице, на столбчатой диаграмме.	3	0	1	<p>Работа в; парах/группах.;</p> <p>Решение расчётных;</p> <p>;</p> <p>простых;</p> <p>комбинаторных и;</p> <p>логических задач.;</p> <p>Проведение;</p> <p>математических;</p> <p>исследований (таблица;</p> <p>сложения и;</p> <p>умножения;</p> <p>ряды;</p> <p>чисел;</p> <p>;</p> <p>закономерности).;</p>	Практическая работа;	<p>https://resh.edu.ru/ https://uchi.ru</p>

6.5.	Доступные электронные средства обучения, пособия, их использование под руководством педагога и самостоятельно.	2		0		Дифференцированное; задание: оформление; математической; записи. Представление; информации в; предложенной или; самостоятельно; выбранной форме.; Установление; истинности заданных; и самостоятельно; составленных; утверждений. Практические работы;; учебные задачи с; точными и; приближенными; данными; доступными; электронными; средствами обучения; ; пособиями;;	Письменный контроль; Контрольная работа;	https://resh.edu.ru/ https://uchi.ru https://education.yandex.ru Электронное приложение к учебнику «Математика», 4 класс (Диск CD), авторы С.И Волкова, С.П.Максимова единая коллекция цифровых образовательных ресурсов (или по адресу: http://school-collection.edu.ru)
6.6.	Правила безопасной работы с электронными источниками информации.	2	0	1		Применение правил; безопасной работы с; электронными; источниками; информации.;	Практическая работа;	https://resh.edu.ru/ https://uchi.ru
6.7.	Алгоритмы для решения учебных и практических задач.	2	1	1		Использование; простейших шкал и; измерительных; приборов.;;	Контрольная; работа; Практическая; работа;;	https://resh.edu.ru/ https://uchi.ru
Итого по разделу:		15						
Резервное время		20						
ОБЩЕЕ КОЛИЧЕСТВО ЧАСОВ ПО ПРОГРАММЕ		136	12	9				

ПОУРОЧНОЕ ПЛАНИРОВАНИЕ 4 класс

№ п/п	Тема урока	Количество часов			Дата изучения	Виды, формы контроля
		всего	контрольные работы	практические работы		
1.	Числа в пределах миллиона: чтение, запись.	1	0	0		Устный опрос; Письменный контроль;
2.	Числа в пределах миллиона: чтение, запись. Изменение значения цифры в зависимости от её места в записи числа.	1	0	0		Устный опрос; Письменный контроль;
3.	Числа в пределах миллиона: поразрядное сравнение. Представление многозначного числа в виде суммы разрядных слагаемых.	1	0	0		Устный опрос; Письменный контроль;
4.	Числа в пределах миллиона: поразрядное сравнение. Выделение в числе общего количества единиц любого разряда.	1	0	0		Устный опрос; Письменный контроль;
5.	Числа в пределах миллиона: поразрядное сравнение.	1	0	0		Устный опрос; Письменный контроль;
6.	Числа в пределах миллиона: упорядочение.	1	0	0		Устный опрос; Письменный контроль;
7.	Числа. Число, большее или меньшее данного числа на заданное число разрядных единиц.	1	0	0		Устный опрос; Письменный контроль;
8.	Числа. Число, большее или меньшее данного числа в заданное число разрядных единиц.	1	0	0		Устный опрос; Письменный контроль;

9.	Числа. Число, большее или меньшее данного числа на заданное число разрядных единиц, в заданное число раз.	1	0	0		Устный опрос; Письменный контроль;
10.	Числа. Свойства многозначного числа.	1	0			Устный опрос; Письменный контроль;
11.	Числа. Дополнение числа до заданного круглого числа. Контрольная работа №1 по теме: "Числа".	1	1	0		Письменный контроль; Контрольная работа;
12.	Анализ контрольной работы. Величины. Величины: сравнение объектов по массе, длине, площади, вместимости. Единица вместимости (литр).	1	0	0		Устный опрос; Письменный контроль Самооценка с использованием "Оценочного листа";
13.	Величины. Единицы массы—центнер, тонна; соотношения между единицами массы.	1	0	0		Устный опрос; Письменный контроль;
14.	Величины. Единицы массы—центнер, тонна; соотношения между единицами массы. Таблица единиц массы. Соотношение между единицами в пределах 100 000.	1	0	0		Устный опрос; Письменный контроль;
15.	Величины. Единицы времени (сутки, неделя, месяц, год, век), соотношение между ними. Календарь.	1	0	0		Устный опрос; Письменный контроль;

16.	Величины. Единицы времени (сутки, неделя, месяц, год, век), соотношение между ними. Календарь. Таблица единиц времени. Соотношение между единицами в пределах 100 000.	1	0	0		Устный опрос; Письменный контроль;
17.	Величины. Единицы длины (миллиметр, сантиметр, дециметр, метр, километр).	1	0	0		Устный опрос; Письменный контроль;
18.	Величины. Единицы длины (миллиметр, сантиметр, дециметр, метр, километр). Таблица единиц длины. Соотношение между единицами в пределах 100 000.	1	0	0		Устный опрос; Письменный контроль;
19.	Величины. Единицы площади (квадратный метр, квадратный дециметр, квадратный сантиметр).	1	0	0		Устный опрос; Письменный контроль;
20.	Величины. Единицы площади (квадратный метр, квадратный дециметр, квадратный сантиметр). Таблица единиц площади. Соотношение между единицами в пределах 100 000.	1	0	1		Устный опрос; Письменный контроль Практическая работа;
21.	Величины. Единицы скорости (километры в час, метры в минуту, метры в секунду).	1	0	0		Устный опрос; Письменный контроль;
22.	Величины. Единицы скорости (километры в час, метры в минуту, метры в секунду). Таблица единиц скорости. Соотношение между единицами в пределах 100 000.	1	0	0		Устный опрос; Письменный контроль ;

23.	Величины. Доля величины времени, массы, длины. Контрольная работа №2 по теме: "Величины".	1	1	0		Письменный контроль; Контрольная работа;
24.	Анализ контрольной работы. Арифметические действия. Письменное сложение многозначных чисел в пределах миллиона.	1	0	0		Устный опрос; Письменный контроль Самооценка с использованием "Оценочного листа";
25.	Арифметические действия. Письменное вычитание многозначных чисел в пределах миллиона.	1	0	1		Практическая работа;
26.	Арифметические действия. Письменное вычитание многозначных чисел в пределах миллиона. Вычитание с переходом через несколько разрядов вида 60005 - 798. Проверочная работа №1 "Письменное сложение и вычитание многозначных чисел в пределах 1000000".	1	1			Устный опрос; Письменный контроль Проверочная работа;
27.	Арифметические действия. Письменное умножение многозначных чисел на однозначное число в пределах 100 000.	1	0	0		Устный опрос; Письменный контроль Самооценка с использованием "Оценочного листа";
28.	Арифметические действия. Письменное умножение многозначных чисел на двузначное число в пределах 100 000.	1	0	1		Практическая работа;

29.	<p>Арифметические действия. Письменное умножение многозначных чисел на двузначное число в пределах 100 000.</p> <p>Письменные приемы умножения вида $243 \cdot 20$, $545 \cdot 200$.</p>	1	0	0		<p>Устный опрос; Письменный контроль;</p>
30.	<p>Арифметические действия. Письменное умножение многозначных чисел на двузначное число в пределах 100 000.</p> <p>Умножение чисел, оканчивающихся нулями. Проверочная работа №2 по теме: "Письменное умножение многозначных чисел на двузначное число в пределах 100.000".</p>	1	1			<p>Письменный контроль; Проверочная работа;</p>
31.	<p>Арифметические действия. Письменное деление многозначных чисел на однозначное число в пределах 100 000.</p>	1	0	0		<p>Устный опрос; Письменный контроль Самооценка с использованием "Оценочного листа";</p>
32.	<p>Арифметические действия. Письменное деление многозначных чисел на однозначное число в пределах 100 000. Деление многозначного числа на однозначное (в записи частного - нули).</p>	1	0	0		<p>Устный опрос; Письменный контроль;</p>

33.	<p>Арифметические действия. Письменное деление многозначных чисел на однозначное число в пределах 100 000.</p> <p>Письменное деление на число, оканчивающееся нулями. Проверочная работа №3 по теме: "Письменное деление многозначных чисел на однозначное число в пределах 100 000"</p>	1	1			<p>Письменный контроль; Проверочная работа;</p>
34.	<p>Арифметические действия.</p> <p>Письменное деление многозначных чисел на двузначное число в пределах 100 000.</p>	1	0	0		<p>Устный опрос; Письменный контроль Самооценка с использованием "Оценочного листа";</p>
35.	<p>Арифметические действия.</p> <p>Письменное деление многозначных чисел на двузначное число в пределах 100 000. Деление на двузначное число (цифра частного находится способом проб).</p>	1	0	0		<p>Устный опрос; Письменный контроль;</p>
36.	<p>Арифметические действия.</p> <p>Письменное деление многозначных чисел на двузначное число в пределах 100 000. Деление на двузначное число (в записи частного есть нули).</p>	1	0	0		<p>Устный опрос; Письменный контроль;</p>

37.	Арифметические действия. Письменное деление многозначных чисел на однозначное/двузначное число в пределах 100 000. Нахождение числа, большего или меньшего данного числа на заданное число, в заданное число раз. Контрольная работа № 3 по теме: "Письменное деление многозначных чисел на двузначное число в пределах 100 000".	1	1	0		Письменный контроль; Контрольная работа;
38.	Анализ контрольной работы. Арифметические действия. Письменное деление с остатком (запись уголком) в пределах 100 000.	1	0	0		Устный опрос; Письменный контроль Самооценка с использованием "Оценочного листа" .;
39.	Арифметические действия. Умножение на 10, 100, 1000.	1	0			Устный опрос;
40.	Арифметические действия. Деление на 10, 100, 1000.	1	0	0		Устный опрос; Письменный контроль;
41.	Арифметические действия. Свойства сложения.	1	0	0		Устный опрос; Письменный контроль;
42.	Арифметические действия. Свойства умножения.	1	0	0		Устный опрос; Письменный контроль;
43.	Арифметические действия. Применение свойств арифметических действий для вычислений.	1	0	0		Устный опрос; Письменный контроль;

4)

5)

44.	Арифметические действия. Поиск значения числового выражения, содержащего несколько действий в пределах 100 000. Числовое выражение, содержащее действия сложения, вычитания, умножения и деления (без скобок).	1	0	1		Практическая работа;
45.	Арифметические действия. Поиск значения числового выражения, содержащего несколько действий в пределах 100 000. Числовое выражение, содержащее действия сложения, вычитания, умножения и деления (со скобками).	1	0	0		Устный опрос; Письменный контроль;
46.	Арифметические действия. Проверка результата вычислений, в том числе с помощью калькулятора.	1	0	0		Устный опрос; Письменный контроль;
47.	Арифметические действия. Проверка результата вычислений, в том числе с помощью калькулятора. Проверка умножения делением.	1	0	0		Устный опрос; Письменный контроль;
48.	Арифметические действия. Проверка результата вычислений, в том числе с помощью калькулятора. Проверка деления умножением.	1	0	0		Устный опрос; Письменный контроль;
49.	Арифметические действия. Равенство, содержащее неизвестный компонент арифметического действия сложения: запись, нахождение неизвестного компонента.	1	0	0		Устный опрос; Письменный контроль;

50.	Арифметические действия. Равенство, содержащее неизвестный компонент арифметического действия вычитания: запись, нахождение неизвестного компонента.	1	0	0		Устный опрос; Письменный контроль;
51.	Арифметические действия. Равенство, содержащее неизвестный компонент арифметического действия умножения: запись, нахождение неизвестного компонента.	1	0	0		Устный опрос; Письменный контроль;
52.	Арифметические действия. Равенство, содержащее неизвестный компонент арифметического действия деления: запись, нахождение неизвестного компонента.	1	0	0		Устный опрос; Письменный контроль;
53.	Арифметические действия. Равенство, содержащее неизвестный компонент арифметического действия деления с остатком: запись, нахождение неизвестного компонента. Проверочная работа №4 по теме: "Равенство, содержащее неизвестный компонент арифметического действия: запись, нахождение неизвестного компонента".	1	1			Письменный контроль; Проверочная работа;
54.	Арифметические действия. Умножение величины на однозначное число.	1	0	0		Устный опрос; Письменный контроль Самооценка с использованием "Оценочного листа";

55.	Арифметические действия. Деление величины на однозначное число.	1	0	0		Устный опрос; Письменный контроль;
56.	Арифметические действия. Умножение и деление величины на однозначное число.	1	0	0		Устный опрос; Письменный контроль;
57.	Арифметические действия. Умножение и деление величины на однозначное число. Понятие доли величины.	1	0	0		Устный опрос; Письменный контроль;
58.	Арифметические действия. Умножение и деление величины на однозначное число. Сравнение долей одного целого.	1	0	0		Устный опрос; Письменный контроль;
59.	Арифметические действия. Умножение и деление величины на однозначное число. Нахождение доли от величины.	1	0	1		Устный опрос; Практическая работа;
60.	Арифметические действия. Умножение и деление величины на однозначное число. Нахождение величины по её доле. Контрольная работа №4 за 1 полугодие по теме: "Арифметические действия".	1	1	0		Письменный контроль; Контрольная работа;
61.	Анализ контрольной работы. Текстовые задачи. Работа с текстовой задачей, решение которой содержит 2—3 действия: анализ, представление на модели.	1	0	0		Устный опрос; Письменный контроль Самооценка с использованием "Оценочного листа" .;

62.	Текстовые задачи. Работа с текстовой задачей, решение которой содержит 2—3 действия: планирование и запись решения.	1	0	0		Устный опрос; Письменный контроль;
-----	---	---	---	---	--	---------------------------------------

63.	Текстовые задачи. Работа с текстовой задачей, решение которой содержит 2—3 действия: проверка решения и ответа.	1	0	0		Устный опрос; Письменный контроль;
-----	---	---	---	---	--	---------------------------------------

64.	Текстовые задачи. Работа с текстовой задачей, решение которой содержит 2—3 действия: анализ, представление на модели; планирование и запись решения; проверка решения и ответа. Задачи на нахождение четвертого пропорционального, решаемые способом отношений.	1	0	0		Устный опрос; Письменный контроль;
-----	---	---	---	---	--	---------------------------------------

65.	Текстовые задачи. Работа с текстовой задачей, решение которой содержит 2—3 действия: анализ, представление на модели; планирование и запись решения; проверка решения и ответа. Задачи на нахождение неизвестных по двум разностям.	1	0	0		Устный опрос; Письменный контроль;
-----	---	---	---	---	--	---------------------------------------

66.	Текстовые задачи. Работа с текстовой задачей, решение которой содержит 2—3 действия: анализ, представление на модели; планирование и запись решения; проверка решения и ответа. Задачи на увеличение числа в несколько раз, выраженные в косвенной форме.	1	0	0		Устный опрос; Письменный контроль;
-----	---	---	---	---	--	---------------------------------------

67.	Текстовые задачи. Работа с текстовой задачей, решение которой содержит 2—3 действия: анализ, представление на модели; планирование и запись решения; проверка решения и ответа. Задачи на уменьшение числа в несколько раз, выраженные в косвенной форме.	1	0	0		Устный опрос; Письменный контроль;
68.	Текстовые задачи. Работа с текстовой задачей, решение которой содержит 2—3 действия: анализ, представление на модели; планирование и запись решения; проверка решения и ответа. Задачи на пропорциональное деление.	1	0	0		Устный опрос; Письменный контроль;
69.	Текстовые задачи. Анализ зависимостей, характеризующих процессы: движения (скорость, время, пройденный путь) и решение соответствующих задач.	1	0	0		Устный опрос; Письменный контроль;
70.	Текстовые задачи. Анализ зависимостей, характеризующих процессы: движения (скорость, время, пройденный путь) и решение соответствующих задач. Задачи на встречное движение.	1	0	0		Устный опрос; Письменный контроль;

8)

9)

71.	Текстовые задачи. Анализ зависимостей, характеризующих процессы: движения (скорость, время, пройденный путь) и решение соответствующих задач. Задачи на движение в противоположных направлениях.	1	0	0		Устный опрос; Письменный контроль;
72.	Текстовые задачи. Анализ зависимостей, характеризующих процессы: движения (скорость, время, пройденный путь) и решение соответствующих задач. Задачи на движение в одном направлении.	1	0	0		Устный опрос; Письменный контроль;
73.	Текстовые задачи. Анализ зависимостей, характеризующих процессы: движения (скорость, время, пройденный путь) и решение соответствующих задач. Задачи на движение по реке.	1	0	0		Устный опрос; Письменный контроль;
74.	Текстовые задачи. Анализ зависимостей, характеризующих процессы: работы (производительность, время, объём работы) и решение соответствующих задач.	1	0	0		Устный опрос; Письменный контроль;

75.	Текстовые задачи. Анализ зависимостей, характеризующих процессы: купли-продажи (цена, количество, стоимость) и решение соответствующих задач. Контрольная работа №5 по теме: "Анализ зависимостей, характеризующих процессы: движения (скорость, время, пройденный путь), работы (производительность, время, объём работы), купли-продажи (цена, количество, стоимость) и решение соответствующих задач".	1	1	0		Письменный контроль; Контрольная работа;
76.	Анализ контрольной работы. Текстовые задачи. Задачи на установление времени (начало, продолжительность и окончание события).	1	0	0		Устный опрос; Письменный контроль Самооценка с использованием "Оценочного листа";
77.	Текстовые задачи. Задачи на расчёт количества, расхода, изменения.	1	0	0		Устный опрос; Письменный контроль;
78.	Текстовые задачи. Задачи на нахождение доли величины.	1	0	0		Устный опрос; Письменный контроль;
79.	Текстовые задачи. Задачи на нахождение величины по её доле.	1	0	1		Практическая работа;
80.	Текстовые задачи. Разные способы решения некоторых видов изученных задач.	1	0	0		Устный опрос; Письменный контроль;

81.	Текстовые задачи. Оформление решения по действиям с пояснением, по вопросам, с помощью числового выражения. Проверочная работа № 5 по теме: "Текстовые задачи".	1	1			Письменный контроль; Проверочная работа;
82.	Пространственные отношения и геометрические фигуры. Наглядные представления о симметрии.	1	0	0		Письменный контроль; Самооценка с использованием "Оценочного листа";
83.	Пространственные отношения и геометрические фигуры. Ось симметрии фигуры.	1	0	0		Устный опрос; Письменный контроль;
84.	Пространственные отношения и геометрические фигуры. Фигуры, имеющие ось симметрии.	1	0	0		Устный опрос; Письменный контроль;
85.	Пространственные отношения и геометрические фигуры. Фигуры, имеющие ось симметрии. Построение геометрических фигур, симметричных заданным.	1	0	1		Устный опрос; Письменный контроль; Практическая работа
86.	Пространственные отношения и геометрические фигуры. Окружность, круг: распознавание и изображение.	1	0	0		Устный опрос; Письменный контроль;
87.	Пространственные отношения и геометрические фигуры. Построение окружности заданного радиуса.	1	0	0		Устный опрос; Письменный контроль;

88.	Пространственные отношения и геометрические фигуры. Построение изученных геометрических фигур с помощью линейки, угольника, циркуля.	1	0	0		Устный опрос; Письменный контроль;
89.	Пространственные отношения и геометрические фигуры. Построение изученных геометрических фигур с помощью линейки, угольника, циркуля. Решение геометрических задач.	1	0	0		Устный опрос; Письменный контроль;
90.	Пространственные отношения и геометрические фигуры. Пространственные геометрические фигуры (тела): шар.	1	0	0		Устный опрос; Письменный контроль;
91.	Пространственные отношения и геометрические фигуры. Пространственные геометрические фигуры (тела): куб.	1	0	0		Устный опрос; Письменный контроль;
92.	Пространственные отношения и геометрические фигуры. Пространственные геометрические фигуры (тела): цилиндр.	1	0	0		Устный опрос; Письменный контроль;
93.	Пространственные отношения и геометрические фигуры. Пространственные геометрические фигуры (тела): конус.	1	0	0		Устный опрос; Письменный контроль;

94.	<p>Пространственные отношения и геометрические фигуры.</p> <p>Пространственные геометрические фигуры (тела): пирамида.</p>	1	0	0		Устный опрос; Письменный контроль;
95.	<p>Пространственные отношения и геометрические фигуры.</p> <p>Пространственные геометрические фигуры (тела): шар, куб, цилиндр, конус, пирамида; их различение, название.</p>	1	0	0		Устный опрос; Письменный контроль;
96.	<p>Пространственные отношения и геометрические фигуры.</p> <p>Пространственные геометрические фигуры (тела): шар, куб, цилиндр, конус, пирамида; их различение, название.</p> <p>Проекция предметов окружающего мира на плоскость.</p>	1				Письменный контроль;
97.	<p>Пространственные отношения и геометрические фигуры.</p> <p>Конструирование: разбиение фигуры на прямоугольники (квадраты).</p>	1	0	1		Устный опрос; Практическая работа Самооценка с использованием "Оценочного листа";
98.	<p>Пространственные отношения и геометрические фигуры.</p> <p>Конструирование: составление фигур из прямоугольников/квадратов.</p>	1	0	0		Устный опрос; Письменный контроль;

99.	<p>Пространственные отношения и геометрические фигуры.</p> <p>Периметр фигуры, составленной из двух-трёх прямоугольников (квадратов).</p>	1	0	0		<p>Устный опрос; Письменный контроль;</p>
100.	<p>100. Пространственные отношения и геометрические фигуры.</p> <p>Площадь фигуры, составленной из двух-трёх прямоугольников (квадратов).</p>	1	0	1		<p>Практическая работа;</p>
101.	<p>101. Пространственные отношения и геометрические фигуры.</p> <p>Периметр, площадь фигуры, составленной из двух-трёх прямоугольников (квадратов). Решение геометрических задач.</p> <p>Контрольная работа №6 по теме: "Пространственные отношения и геометрические фигуры".</p>	1	1	0		<p>Письменный контроль; Контрольная работа;</p>
102.	<p>102. Анализ контрольной работы. Математическая информация. Работа с утверждениями: конструирование, проверка истинности.</p>	1	0	0		<p>Устный опрос; Письменный контроль Самооценка с использованием "Оценочного листа"; ;</p>
103.	<p>103. Математическая информация. Работа с утверждениями: проверка логических рассуждений при решении задач.</p>	1	0	0		<p>Устный опрос; Письменный контроль;</p>
104.	<p>104. Математическая информация. Примеры и контрпримеры.</p>	1	0	0		<p>Устный опрос; Письменный контроль;</p>

105.	105. Математическая информация. Данные о реальных процессах и явлениях окружающего мира, представленные на столбчатых диаграммах.	1	0	0		Устный опрос; Письменный контроль;
106.	106. Математическая информация. Данные о реальных процессах и явлениях окружающего мира, представленные на схемах.	1	0	0		Устный опрос; Письменный контроль;
107.	107. Математическая информация. Данные о реальных процессах и явлениях окружающего мира, представленные в таблицах.	1	0	0		Устный опрос; Письменный контроль;
108.	108. Математическая информация. Данные о реальных процессах и явлениях окружающего мира, представленные в текстах.	1	0	0		Устный опрос; Письменный контроль;
109.	109. Математическая информация. Сбор математических данных о заданном объекте (числе, величине, геометрической фигуре).	1	0	0		Устный опрос; Письменный контроль;
110.	110. Математическая информация. Поиск информации в справочной литературе, сети Интернет.	1	0	0		Устный опрос; Письменный контроль;
111.	111. Математическая информация. Запись информации в предложенной таблице.	1	0	0		Устный опрос; Письменный контроль;

112.	112. Математическая информация. Запись информации на столбчатой диаграмме.	1	0	0		Устный опрос; Письменный контроль;
------	--	---	---	---	--	---------------------------------------

113.	113. Математическая информация. Доступные электронные средства обучения, пособия, их использование под руководством педагога и самостоятельно.	1	0	1		Практическая работа;
114.	114. Математическая информация. Правила безопасной работы с электронными источниками информации.	1	0	0		Устный опрос; Письменный контроль;
115.	115. Математическая информация. Алгоритмы для решения учебных задач.	1	0	0		Устный опрос; Письменный контроль;
116.	116. Математическая информация. Алгоритмы для решения учебных задач.	1				Письменный контроль; Проверочная работа;
117.	117. Числа. Числа от 1 до 1000000. Повторение.	1	0	0		Устный опрос; Письменный контроль Самооценка с использованием "Оценочного листа";
118.	118. Числа. Итоговое повторение	1	0	0		Устный опрос; Письменный контроль;
119.	119. Величины. Повторение.	1	0	0		Устный опрос; Письменный контроль;

120.	120. Величины. Итоговое повторение.	1	0	0		Контрольная работа;
121.	Арифметические действия. Числа от 1 до 1000. Сложение. Вычитание. Повторение.	1	0	0		Устный опрос; Письменный контроль;

122.	Арифметические действия. Числа от 1 до 1000. Умножение. Деление Повторение.	1	0	0		Устный опрос; Письменный контроль;
123.	Арифметические действия. Числа от 1 до 1000. Деление с остатком. Повторение.	1	0	0		Устный опрос; Письменный контроль;
124.	Арифметические действия. Числовые выражения.	1	0	0		Устный опрос; Письменный контроль;
125.	Арифметические действия. Свойства арифметических действий.	1	0	0		Устный опрос; Письменный контроль;
126.	Арифметические действия. Итоговое повторение.	1	0	0		Устный опрос; Письменный контроль;
127.	Текстовые задачи. Задачи в 2-3 действия. Повторение.	1	0	0		Устный опрос; Письменный контроль;
128.	Текстовые задачи. Задачи на зависимости. Повторение.	1	0	0		Устный опрос; Письменный контроль;
129.	Текстовые задачи. Задачи на движение. Повторение.	1	0	0		Устный опрос; Письменный контроль;
130.	Текстовые задачи. Итоговое повторение.	1	0	0		Устный опрос; Письменный контроль;

131.	131. Пространственные отношения и геометрические фигуры. Геометрические фигуры. Повторение.	1	0	0		Устный опрос; Письменный контроль;
132.	132. Пространственные отношения и геометрические фигуры. Периметр. Площадь. Повторение.	1	0	0		Устный опрос; Письменный контроль;

133.	133. Пространственные отношения и геометрические фигуры. Итоговое повторение.	1	0	0		Устный опрос; Письменный контроль;
134.	134. Математическая информация. Работа с утверждениями, логическими рассуждениями, алгоритмами. Повторение.	1	0	0		Устный опрос; Письменный контроль;
135.	135. Математическая информация. Работа с таблицами, диаграммами. Повторение. Контрольная работа №7 за курс 4 класса.	1	1	0		Устный опрос; Письменный контроль Контрольная работа;
136.	136. Математическая информация. Анализ контрольной работы. Итоговое повторение.	1	0	0		Устный опрос; Письменный контроль Самооценка с использованием "Оценочного листа";
ОБЩЕЕ КОЛИЧЕСТВО ЧАСОВ ПО ПРОГРАММЕ		136	12	9		

УЧЕБНО-МЕТОДИЧЕСКОЕ ОБЕСПЕЧЕНИЕ ОБРАЗОВАТЕЛЬНОГО ПРОЦЕССА

ОБЯЗАТЕЛЬНЫЕ УЧЕБНЫЕ МАТЕРИАЛЫ ДЛЯ УЧЕНИКА

Математика (в 2 частях), 1,2,3,4 классы /Моро М.И., Волкова С.И., Степанова С.В., Акционерное общество «Издательство «Просвещение»;Моро М. И., Волкова С. И.
Математика. Рабочая тетрадь. 1 кл. (в 2 частях).

МЕТОДИЧЕСКИЕ МАТЕРИАЛЫ ДЛЯ УЧИТЕЛЯ

1. Моро М. И. и др. Математика. Рабочие программы. 1–4 классы.
2. Моро М. И., Волкова С. И., Степанова С. В. Математика. Учебник. 1,2,3,4 кл. В 2 ч.
3. Моро М. И., Волкова С. И. Математика. Рабочая тетрадь. 1 кл. В 2 ч.
4. Волкова С. И. Математика. Проверочные работы. 1,2,3,4 класс.
5. Волкова С. И. Математика. Тесты. 1 класс.
6. Бантова М. А., Бельтюкова Г. В., Волкова С. И. и др. Математика. Методические рекомендации. 1 класс.
7. Волкова С. И. Математика. Контрольные работы. 1–4 классы.
8. Дмитриева О. И. и др. Поурочные разработки по математике: 2 класс. - М.: ВАКО
9. Ситникова Т.Н. Математика Контрольно-измерительные материалы: 2 класс - М: ВАКО
10. Бантова М. А., Бельтюкова Г. В., Волкова С. И. и др. Математика. Методические рекомендации. 4класс.
11. Волкова С. И. Математика. Устные упражнения. 4 класс.
12. Волкова С. И. Математика. Контрольные работы. 1–4 классы.

ЦИФРОВЫЕ ОБРАЗОВАТЕЛЬНЫЕ РЕСУРСЫ И РЕСУРСЫ СЕТИ ИНТЕРНЕТ

Электронное приложение к учебнику «Математика», 1,2,3,4 класс (Диск CD-ROM), авторы С. И. Волкова, М. К. Антошин, Н. В. Сафонова.

Российский общеобразовательный Портал www.school.edu.ru

Единая коллекция цифровых образовательных ресурсов www.school-collection.edu.ru

Российская электронная школа <https://resh.edu.ru/>

Российская онлайн-платформа учи ру <https://uchi.ru/>

МАТЕРИАЛЬНО-ТЕХНИЧЕСКОЕ ОБЕСПЕЧЕНИЕ ОБРАЗОВАТЕЛЬНОГО ПРОЦЕССА

УЧЕБНОЕ ОБОРУДОВАНИЕ

Классная доска с набором приспособлений для крепления таблиц.

Магнитная доска. Интерактивная доска.

Мультимедийный проектор.

Компьютер.

Принтер.

ОБОРУДОВАНИЕ ДЛЯ ПРОВЕДЕНИЯ ЛАБОРАТОРНЫХ, ПРАКТИЧЕСКИХ РАБОТ, ДЕМОНСТРАЦИЙ

Набор предметных картинок. Таблицы и схемы. Классная (магнитная) доска. Персональный компьютер. Демонстрационная линейка.

Демонстрационный чертёжный треугольник. Демонстрационный циркуль

Аннотация к рабочим программам «Математика 1-4 классы»

Рабочие программы по математике для обучающихся 1- 4 классов составлены в соответствии с требованиями Федерального государственного образовательного стандарта начального общего образования, утвержденного Приказом Министерства образования и науки Российской Федерации от 06.10.2009 г № 373 «Об утверждении и введении в действие федерального государственного образовательного стандарта начального общего образования», на основе следующих документов и материалов: Закона РФ «Об образовании в Российской Федерации» от 29.12.2012 № 273-ФЗ;

Приказа Приказ Минпросвещения России от 20.05.2020 № 254 О федеральном перечне учебников, рекомендуемых к использованию при реализации имеющих государственную аккредитацию образовательных программ начального общего, основного общего, среднего общего образования;

на основе авторской программы М. И. Моро, Ю. М. Колягина, М. А. Бантовой, Г. В. Бельтюковой, С. И. Волковой, С. В. Степановой «Математика» сборник «Примерные рабочие программы «Школа России». 1-4 класс.

Обучение математике является важнейшей составляющей начального общего образования. Этот предмет играет важную роль в формировании у младших школьников умения учиться.

Начальное обучение математике закладывает основы для формирования приемов умственной деятельности: школьники учатся проводить анализ, сравнение, классификацию объектов, устанавливать причинно - следственные связи, закономерности, выстраивать логические цепочки рассуждений. Изучая математику, они усваивают определенные обобщенные знания и способы действий. Универсальные математические способы познания способствуют целостному восприятию мира, позволяют выстраивать модели его отдельных процессов и явлений, а также являются основой формирования универсальных учебных действий. Универсальные учебные действия обеспечивают усвоение предметных знаний и интеллектуальное развитие учащихся, формируют способность к самостоятельному поиску и усвоению новой информации, новых знаний и способов действий, что составляет основу умения учиться.

Усвоенные в начальном курсе математики знания и способы действий необходимы не только для дальнейшего успешного изучения математики и других школьных дисциплин, но и для решения многих практических задач во взрослой жизни.

Основными **целями** начального обучения математике являются:

- Математическое развитие младших школьников.
- Формирование системы начальных математических знаний.
- Воспитание интереса к математике, к умственной деятельности.

Программа определяет ряд **задач**, решение которых направлено на достижение основных целей начального математического образования:

- формирование элементов самостоятельной интеллектуальной деятельности на основе овладения несложными математическими методами познания окружающего мира (умения устанавливать, описывать, моделировать и объяснять количественные и пространственные отношения);
- развитие основ логического, знаково-символического и алгоритмического мышления;
- развитие пространственного воображения;
- развитие математической речи;
- формирование системы начальных математических знаний и умений их применять для решения учебно-познавательных и практических задач;
- формирование умения вести поиск информации и работать с ней;
- формирование первоначальных представлений о компьютерной грамотности;
- развитие познавательных способностей;
- воспитание стремления к расширению математических знаний;
- формирование критичности мышления;
- развитие умений аргументированно обосновывать и отстаивать высказанное суждение, оценивать и принимать суждения других.

Решение названных задач обеспечит осознание младшими школьниками универсальности математических способов познания мира, усвоение начальных математических знаний, связей математики с окружающей действительностью и с другими школьными предметами, а также

личностную заинтересованность в расширении математических знаний.

Начальный курс математики является курсом интегрированным: в нём объединён арифметический, геометрический и алгебраический материал.

Содержание программы представлено следующими разделами:

1. пояснительная записка
2. планируемые результаты освоения учебного предмета;
3. содержание учебного предмета;
4. тематическое планирование с указанием количества часов, отводимых на освоение каждой

темы.

Место курса в учебном плане

На изучение математики в 1 классе отводится — 132 ч (4 ч в неделю, 33 учебные недели): Во 2—4 классах на математику отводится по 136 ч (4 ч в неделю, 34 учебные недели в каждом классе).

Личностные результаты

- Чувство гордости за свою Родину, российский народ и историю России;
- Осознание роли своей страны в мировом развитии, уважительное отношение к семейным ценностям, бережное отношение к окружающему миру.
- Целостное восприятие окружающего мира.
- Развитую мотивацию учебной деятельности и личностного смысла учения, заинтересованность в приобретении и расширении знаний и способов действий, творческий подход к выполнению заданий.
- Рефлексивную самооценку, умение анализировать свои действия и управлять ими.
- Навыки сотрудничества со взрослыми и сверстниками.
- Установку на здоровый образ жизни, наличие мотивации к творческому труду, к работе на результат.

Метапредметные результаты

- Способность принимать и сохранять цели и задачи учебной деятельности, находить средства и способы её осуществления.
- Владение способами выполнения заданий творческого и поискового характера.
- Умения планировать, контролировать и оценивать учебные действия в соответствии с поставленной задачей и условиями её выполнения, определять наиболее эффективные способы достижения результата.
- Владение логическими действиями сравнения, анализа, синтеза, обобщения, классификации по родовидовым признакам, установления аналогий и причинно-следственных связей, построения рассуждений, отнесения к известным понятиям

Предметные результаты

— Использование приобретённых математических знаний для описания и объяснения окружающих предметов, процессов, явлений, а также для оценки их количественных и пространственных отношений.

— Владение основами логического и алгоритмического мышления, пространственного воображения и математической речи, основами счёта, измерения, прикидки результата и его оценки, наглядного представления данных в разной форме (таблицы, схемы, диаграммы), записи и выполнения алгоритмов.

— Приобретение начального опыта применения математических знаний для решения учебно-познавательных и учебно-практических задач.

— Умения выполнять устно и письменно арифметические действия с числами и числовыми выражениями, решать текстовые задачи, выполнять и строить алгоритмы и стратегии в игре, исследовать, распознавать и изображать геометрические фигуры, работать с таблицами.